



СКУПШТИНА ОПШТИНА ВРБАС
ОПШТИНСКО ВЕЋЕ
В Р Б А С

Број: 04-5903/2-1
Датум: 15.10.2018.

ПРЕДМЕТ: ЗАХТЕВ ЗА ОДОБРЕЊЕ ЦЕНЕ СНАБДЕВАЊА КРАЈЊЕГ КУПЦА
ТОПЛОТНОМ ЕНЕРГИЈОМ

Поштовани,

На основу чл. 28. Закона о комуналним делатностима („Сл. гласник РС“ бр. 88/2011 и 104/2016), чл. 363. Закона о енергетици („Сл. гласник РС“ бр. 145/2014) и тачком 10.2 Методологије за одређивање цене снабдевања крајњег купца топлотном енергијом (у даљем тексту Методологија), која је саставни део Уредбе о утврђивању методологије за одређивање цене снабдевања крајњег купца топлотном енергијом („Сл. гласник РС“ бр. 63/2015), ЈКП „Стандард“ Врбас из Врбаса подноси Захтев за одобрење цене снабдевања крајњег купца топлотном енергијом.

Прилози захтеву:

- Извод из регистра Агенције за привредне регистре
- Табеле за израчунавање цене топлотне енергије
 - 1) Табела 8. Регулаторни извештај
 - 2) Табела 1. Варијабилни трошкови
 - 3) Табела 2. Фиксни трошкови
 - 4) Табела 3. Амортизација
 - 5) Табела 4. Регулисана средства
 - 6) Табела 5. Принос на регулисана средства
 - 7) Табела 6. Остали приходи
 - 8) Табела 7. Корекциони елемент
- Одлука о цени снабдевања крајњег купца топлотном енергијом бр. 04-5903/2 од 15.10.2018. године (у даљем тексту Одлука), коју је донео Надзорни одбор ЈКП „Стандард“ Врбас из Врбаса на својој 51. седници оджаној дана 15.10. 2018. године.
- Годишњи финансијски извештај са мишљењем независног ревизора
- Потврде BANCE INTESA и AIK Banke
- Потпуни извештај о показатељима за оцену бонитета BON-1
- Извештај о финансијском положају и успешности пословања BON-2

ЗАХТЕВ ЗА ОДОБРЕЊЕ ЦЕНЕ СНАБДЕВАЊА КРАЈЊЕГ КУПЦА ТОПЛОТНОМ ЕНЕРГИЈОМ

- Општи подаци:

Назив енергетског субјекта ЈКП „Стандард“ Врбас
 Адреса Врбас, Саве Ковачевић бр. 87
 Име особе за контакт Душан Проле
 Извод из АПР Дато у прилогу
 ПИБ 100637388
 Матични број 08057982

- Предлог цене снабдевања крајњег купца топлотном енергијом:

ТАРИФНЕ ГРУПЕ (Тг)	НАЧИН МЕРЕЊА	ТАРИФНИ ЕЛЕМЕНТИ (Те)		
		Те1 ЕНЕРГИЈА	Те2 ПОВРШИНА/ ИНСТАЛИСАНА СНАГА	Те3 ОЧИТАВАЊЕ
Тг1 "Стамбени простор"	Тм1 ЗАЈЕДНИЧКИ МЕРАЧ	5.82 (din/kWh)	29.43 (din/m2)	-
	Тм2 Уређаји за расподелу трошкова топлотне енергије са заједничког мерног места	-	-	-
Тг2 "Пословни простор"	Тм1 ЗАЈЕДНИЧКИ МЕРАЧ	7.27 (din/kWh)	36.79 (din/m2)	-
	Тм2 Уређаји за расподелу трошкова топлотне енергије са заједничког мерног места	-	-	-

НАПЛАТА ТОПЛОТНЕ ЕНЕРГИЈЕ ПРЕМА ЈЕДИНИЦИ ГРЕЈАНЕ ПОВРШИНЕ ИЛИ ИНСТАЛИСАНЕ СНАГЕ ГРЕЈАНЕ ПОВРШИНЕ (дин/м2)- на месечном нивоу	
"Стамбени простор"	97.29
"Пословни простор"	121.61

- Табеле за израчунавање цене снабдевања крајњег купца топлотном енергијом- дате у прилогу

- 1) Табела 8. Регулаторни извештај
- 2) Табела 1. Варијабилни трошкови
- 3) Табела 2. Фиксни трошкови
- 4) Табела 3. Амортизација
- 5) Табела 4. Регулисана средства
- 6) Табела 5. Принос на регулисана средства
- 7) Табела 6. Остали приходи
- 8) Табела 7. Корекциони елемент

- Применом Методологије за одређивање цене снабдевања крајњег купца топлотном енергијом су промењене у односу на претходно усвојене и упоредни приказ цена дат је у доњим табелама:

Фиксни део накнаде по м²

	важећа цена по м ²	предложена цена по м ²	ПДВ 10%	укупно са ПДВ 10%	% повећања
1 за стамбени простор	24,53	29,43	2,94	32,37	20
2 за школски простор	30,66	36,79	3,68	40,47	20
3 за пословни простор	30,66	36,79	3,68	40,47	20

Варијабилни део накнаде по утрошеној количини енергије

	важећа цена по kWh	предложена цена по kWh	ПДВ 10%	укупно са ПДВ 10%	% повећања
1 за стамбени простор	4,85	5,82	0,58	6,40	20
2 за школски простор	6,06	7,27	0,73	8,00	20
3 за пословни простор	6,06	7,27	0,73	8,00	20



Цена грејања за м² на месечном нивоу за кориснике код којих нема мерења испоручене топлотне енергије:

	важећа цена по м ²	предложена цена по м ²	ПДВ 10%	укупно са ПДВ 10%	% повећања
1 за стамбени простор	81,09	97,29	9,73	107,02	20
2 за школски простор	101,36	121,61	12,16	133,77	20
3 за пословни простор	101,36	121,61	12,16	133,77	20

Разлог за промену варијабилног дела цене је повећање пондерисане цене енергента у 2017. годину у односу на 2016. годину, и то: уља за ложење (мазута) са 33,53 дин/кг на 50,80 дин/кг (повећање за 51,5%), а разлог за промену фиксног дела цене су повећани фиксни трошкови због повећања трошкова одржавања система даљинског грејања и осталих материјалних и нематеријалних трошкова. (структуре трошкова дате у прилогу: Табела 1- Варијабилни трошкови, Табела 2- Фиксни трошкови).

- Одлука о цени снабдевања крајњег купца топлотном енергијом бр. 04-5903/2 од 15.10.2018. године , коју је донео Надзорни одбор ЈКП „Стандард“ Врбас из Врбаса на својој 51. седници оджаној дана 15.10. 2018. године- дата у прилогу.

- Годишњи финансијски извештај са мишљењем независног ревизора- дато у прилогу.

- Опис расположивих средстава- Потврда BANCE INTESA, Врбас, М. Тита 86 и АИК Банке- дато у прилогу


- Информација о процењеном приходу и др.- Потпуни извештај о показатељима за оцену бонитета BON-1 бр. BON 6008/2018/1 од 13.9.2018. год и Извештај о финансијском положају и успешности пословања BON-2, бр. BON 6008/2018/1 од 13.9.2018. год., издати од стране Агенције за привредне регистре, дато у прилогу.

У складу са Законом о комуналним делатностима, захтев за одобрење цене и наведена одлука Надзорног одбора објављена је на огласној табли предузећа, као и на интернет страници ЈКП „Стандард“ Врбас из Врбаса (www.jkpstandard.rs).

Саветодавно тело је, у складу са чл. 83. став 4. Закона о заштити порошача („Сл. гласник РС“ бр. 62/2014), Одлуком број 04-5183/1 од 12.09.2018. године дало сагласност на предлог цене снабдевања крајњег купца топлотном енергијом.

Директор Марија Милуновић
коју по ГП бр. 08-3337 од 23.05. 2018. год
заступа Душан Проле





ЈКП “СТАНДАРД“ ВРБАС

**НАПОМЕНЕ УЗ РЕДОВАН ГОДИШЊИ
ФИНАНСИЈСКИ ИЗВЕШТАЈ
ЗА 2017. ГОДИНУ**

**Напомене уз финансијске извештаје
за годину завршену 31. децембра 2017. године**

1. ОСНОВНИ ПОДАЦИ О ПРЕДУЗЕЋУ

Јавно комунално предузећа Стандар Врбас (у даљем тексту ЖКП Стандард Врбас или Предузеће) се бави следећим делатностима:

- Производња и дистрибуција топлотне енергије,
- Управљање дистрибутивним системом за топлотну енергију
- Снабдевање топлотном енергијом тарифних купаца
- Текуће и инвестиционо одржавање котловница, топовода и других објеката за производњу и испоруку топлотне енергије
- Уграђивање, реконструкција и монтажа грејних уређаја, постројења и опреме у грађевински објекат и вршење надзора над изградњом грејних уређаја и инсталација

Регистрована шифра претежне делатности је 35.30 – Снабдевање паром и климатизација.

Скупштина општине Врбас, која је оснивач ЖКП Стандард Врбас, донела је 17. јула 2015. године Одлуку о изменама и допунама Одлуке о промени оснивачког акта ЖКП Стандард Врбас, и која треба да се примени од 01. септембра 2015. године. Наведеном Одлуком Предузеће је променило претежну делатност (36.00-сакупљање, пречишћавање и дистрибуција воде), и по промени оснивачког акта претежна делатност је 35.30-снабдевање паром и климатизација.

ЖКП Стандард Врбас (матични број 08057982, порески идентификациони број 100637388) је организовано као јавно предузеће и уписано је у Регистар привредних субјеката код Агенције за привредне регистре по решењу број BD 69924/2006 од 28. априла 2006. године.

Седиште Предузећа је у Врбасу у улици Саве Ковачевића 87.

Органи Предузећа су директор и надзорни одбор предузећа.

ЖКП Стандард Врбас, је према критеријумима за разврставање из Закона о рачуноводству, на основу редовног годишњег финансијског извештаја за 2015. годину, разврстано у мало правно лице.

Просечан број запослених у току 2017. године био је 30 (у 2016. години 28).

2. ОСНОВЕ ЗА САСТАВЉАЊЕ И ПРИКАЗИВАЊЕ ФИНАНСИЈСКИХ ИЗВЕШТАЈА

2.1. Основе за састављање финансијских извештаја

Приложени финансијски извештаји састављени су у складу са Законом о рачуноводству ("Службени гласник РС", бр. 62/2013 – у даљем тексту: Закон) и Међународним стандардом финансијског извештавања за мала и средња правна лица ("Сл. гласник РС", бр. 117/2013 - у даљем тексту: МСФИ за МСП).

Садржина и форма образаца финансијских извештаја и садржина позиција у обрасцима је прописана Правилником о садржини и форми образаца финансијских извештаја за привредна друштва, задруге и предузетнике ("Сл. гласник РС", бр. 95/2014 и 144/2014).

Контни оквир и садржина рачуна у Контном оквиру прописана је Правилником о контном оквиру и садржини рачуна у контном оквиру за привредна друштва, задруге и предузетнике ("Сл. гласник РС", бр. 95/2014 - у даљем тексту: Правилник о контном оквиру).

Ово је први сет финансијских извештаја припремљен у складу са Међународним стандардом финансијског извештавања за мала и средња правна лица. Основне рачуноводствене политике примењене за састављање ових финансијских извештаја наведене су у Напомени 3. Ове политике су доследно примењене на све приказане године, осим ако није другачије назначено.

**Напомене уз финансијске извештаје
за годину завршену 31. децембра 2017. године**

Приложени финансијски извештаји представљају редовне (појединачне) финансијске извештаје Друштва за 2017. годину. Предузеће нема зависна друштва и не саставља консолидоване финансијске извештаје.

Финансијски извештаји су приказани у РСД, који је у исто време и функционална валута Предузећа. Износи су исказани у РСД, заокружени на најближу хиљаду осим ако није другачије назначено.

Редован годишњи финансијски извештај за 2017. годину одобрен је од стране Надзорног одбора Предузећа на основу Одлуке од 18.06.2018. године.

2.2. Коришћење процењивања

Састављање финансијских извештаја у складу са МСФИ за МСП захтева примену извесних кључних рачуноводствених процена. Оно, такође, захтева да руководство користи своје просуђивање у примени рачуноводствених политика Предузећа. Области које захтевају просуђивање већег степена или веће сложености, односно области у којима претпоставке и процене имају материјални значај за финансијске извештаје обелодањени су у напомени 4.

2.3. Наставак пословања

Финансијски извештаји за 2017. годину састављени су у складу са начелом наставка пословања, који претпоставља да ће Предузеће наставити са пословањем у догледној будућности.

2.4. Упоредни подаци

Упоредне податке чине финансијски извештаји Предузећа за 2016. годину који су били предмет ревизије.

2.5. Прерачунавање страних валута

Сва средства и обавезе у страним средствима плаћања се на дан извештавања прерачунавају у њихову динарску противвредност применом званичног девизног курса Народне банке Србије важећег на тај дан. Трансакције у страниој валути се прерачунавају у функционалну валуту применом девизних курсева важећих на дан трансакције или вредновања по коме се ставке поново одмеравају.

Позитивне и негативне курсне разлике настале из измирења таквих трансакција и из прерачуна монетарних средстава и обавеза изражених у страним валутама на крају године, признају се у билансу успеха, као део финансијских прихода, односно финансијских расхода.

Курсеви примењени на дан билансирања су следећи:

	31. децембар 2017.	31. децембар 2016.
ЕУР	118,4727	121,6261

Напомене уз финансијске извештаје
за годину завршену 31. децембра 2017. године

3. ПРЕГЛЕД ЗНАЧАЈНИХ РАЧУНОВОДСТВЕНИХ ПОЛИТИКА

3.1. Нематеријална улагања

Нематеријална улагања обухватају програме за рачунаре.

Нематеријална улагања су иницијално призната по набавној вредности у целости сеодносе на софтвер. Накнадно вредновање нематеријалних улагања извршено је по набавној вредности умањеној за исправку вредности и евентуалне кумулиране губитке по основу обезвређења. Амортизација нематеријалних улагања се обрачунава применом пропорционалне методе како би се њихова набавна вредност распоредила током њиховог процењеног века трајања који износи 5 година.

Улагања у интерно генерисана нематеријална улагања су евидентирана као расход периода у коме су настали.

Амортизација се обрачунава пропорционалном методом по стопама од:

	Стопа амортизације (%)
1. Концесије, патенти, лиценце и слична права	20
2. Остала нематеријална улагања	20

Изузеци од амортизације су нематеријална улагања са неограниченим веком трајања, као што су прикључци на телефонску, електричну, водоводну и канализациону мрежу. Нематеријална улагања са неограниченим веком трајања тестирају се појединачно на умањење вредности, најмање једном годишње.

3.2. Некретнине, постројења и опрема

Некретнине, постројења и опрема чине групе средстава сличне природе и употребе у пословању Предузећа, као што су:

- земљишта,
- грађевински објекти,
- постројења и опрема,
- остале некретнине, постројења и опрема,
- некретнине, постројења и опрема у припреми.

**Напомене уз финансијске извештаје
за годину завршену 31. децембра 2017. године**

Предузеће исказује ставку на позицији некретнине, постројења и опрема уколико она испуњава два критеријума: очекује се да ће будућа економска корист повезана са тим средствима притицати у Предузеће и ако се појединачна набавна вредност у моменту набавке може поуздано утврдити, уз услов да је она већа од једне просечне бруто зараде по запосленом према последњем објављеном податку републичког органа.

У тренутку набавке некретнине, постројења и опрема се почетно вреднују по трошку набавке, односно по набавној вредности или по цени коштања.

У набавну вредност некретнина, постројења и опреме укључује се нето фактурна цена добављача, сви директни зависни трошкови набавке и дажбине који су настали приликом набавке, односно довођења у стање функционалне приправности.

Накнадни издаци за некретнине, постројења и опрему настају по основу доградње средства, замене делова и њиховог сервисирања, уколико су испуњени услови за признавање. Сви остали накнадно настали издаци признају се као расход у период у којем су настали.

Након почетног признавања, некретнине, постројења и опрема вреднују се по свом трошку набавке, умањеном за укупан износ обрачунате амортизације и укупан износ губитка због обезвређења.

Основицу за амортизацију некретнина, постројења и опреме чини набавна вредност умањена за остатак вредности. Ако је остатак вредности средства безначајан, сматра се да је једнак нули, а када је значајан, остатак вредности се процењује на дан стицања и не повећава се накнадно због промене цена.

Обрачун амортизације почиње наредног месеца од месеца када је средство расположиво за коришћење, док се са обрачуном амортизације престаје када је садашња вредност једнака нули, када се средство расходује или отуђи, или када се рекласификује у стално средство које се држи за продају.

Амортизација некретнина, постројења и опреме врши се за свако посебно средство применом методе пропорционалног отписивања, с циљем да се средства у потпуности отпишу у току њиховог корисног века трањања, применом следећих амортизационих стопа:

	Стопа амортизације (%)
1. НЕКРЕТНИНЕ (ГРАЂЕВИНСКИ ОБЈЕКТИ)	
Грађевински објекти (зграде), као и постројења која се сматрају самосталним грађевинским објектом	1,5-2,5
Објекти водоводне мреже	8,0
Објекти за употребу воде	10,0
2. ПОСТРОЈЕЊА И ОПРЕМА	
Опрема (производна и преносна)	6,0-18,0
Погонски и пословни инвентар (стројеви, алати, транспортна средства и уређаји)	12,0-15,5
Намештај, пословни инвентар у трговини, угоститељству и туризму	11,0-16,5
Канцеларијска опрема, рачунарска опрема, софтвер, телекомуникациона опрема, путничка моторна возила и др.	10,0-20,0

Земљиште се исказује по набавној вредности. Приликом набавке земљиште се увек исказује по набавној вредности, коју чини фактурна вредност добављача, увећана за зависне трошкове набавке и трошкове довођења у стање функционалне приправности. Код грађевинског земљишта, у набавну вредност урачунавају се сви издаци који су извршени за набавку, али и за припрему земљишта за коришћење. У вредност земљишта улазе и евентуални трошкови промене намене земљишта.

**Напомене уз финансијске извештаје
за годину завршену 31. децембра 2017. године**

Земљиште не подлеже обавези обрачуна амортизације.

Добитак који настане приликом продаје основних средстава књижи се у корист осталих прихода, а губитак настао приликом отуђивања основних средстава књижи се на терет осталих расхода.

3.3. Дугорочни финансијски пласмани

Дугорочни финансијски пласмани обухватају остале дугорочне пласмане.

3.4. Залихе

Залихе се процењују по по нижој од следеће две вредности: набавној вредности, односно цени коштања или нето остваривој вредности.

Набавну вредност материјала, резервних делова, инвентара и робе чине нето фактурна вредност и зависни трошкови набавке. Под зависним трошковима набавке подразумевају се сви директни трошкови у поступку набавке до ускладиштења, укључујући и припадајуће трошкове сопственог транспорта, утовара и истовара до нивоа тржишне цене такве услуге.

Залихе се евидентирају по стварним набавним ценама, а обрачун излаза са залиха врши се по методи пондерисане просечне цене.

Роба на залихама у складишту или стоваришту води се по набавној цени.

Роба у промету на мало води се по малопродајној цени са укалкулисаним порезом на додату вредност и разликом у цени. На крају обрачуноског периода врши се свођење вредности залиха на набавну вредност путем алокације реализоване разлике у цени и пореза на додату вредност, обрачунатих на просечној основи, на вредност залиха у стању на крају године и набавну вредност продате робе. Излаз робе са залиха исказује се по набавној вредности, односно по продајној вредности робе умањеној за порез на додату вредност и разлику у цени.

Терећењем осталих расхода врши се исправка вредности залиха материјала и робе у случајевима када се оцени да је потребно свести вредност залиха на њихову нето оствариву вредност.

Ситан инвентар се отписује у целости приликом стављања у употребу.

3.5. Зајмови (кредити) и потраживања

Зајмови (кредити) и потраживања су недериватна финансијска средства са фиксним или одредивим исплатама која нису котирана на активном тржишту. Зајмови (кредити) и потраживања почетно се вреднују по фер вредности на датум продаје, а накнадно одмеравање се врши по амортизованој вредности коришћењем методе ефективне каматне стопе, умањеној за обезвређење.

У билансу стања Предузећа ова категорија финансијских средстава обухвата потраживања по основу продаје, потраживања из специфичних послова, друга потраживања и краткорочне финансијске пласмане.

Потраживања по основу продаје обухватају потраживања од купаца за извршене услуге и коришћење имовине Предузећа. Потраживања се евидентирају по фактурној вредности умањеној за исправку вредности обезвређених потраживања. Књиговодствена вредност потраживања умањује се преко исправке вредности, а износ умањења се признаје у билансу успеха у оквиру осталих расхода.

Отпис краткорочних потраживања од купаца код којих постоји вероватноћа ненаплативости врши се индиректним отписивањем, док се у случајевима када је немогућност наплате извесна и документована (правоснажна судска решења), отпис у целини или делимично врши директним отписивањем.

Исправка вредности потраживања од купаца врши се на основу рачуноводствене политике Предузећа, и то на основу старосне анализе и историјског искуства, и када наплата целог или дела потраживања није вероватна.

**Напомене уз финансијске извештаје
за годину завршену 31. децембра 2017. године**

**3.6. Прерачунавање страних средстава плаћања
и рачуноводствени третман курсних разлика**

Трансакције у страниј валути се прерачунавају у функционалну валуту применом девизних курсева важећих на дан трансакције. Позитивне и негативне курсне разлике настале из измирења таквих трансакција и из прерачуна монетарних средстава и обавеза изражених у страним валутама на крају године, признају се у билансу успеха.

Курсеви примењени на дан билансирања су следећи:

		31. децембар 2017.	31. децембар 2016.
EUR	1	118,4727	123,4723

3.7. Обрачунати ефекти уговорене валутне клаузуле

Обрачунати ефекти уговорене валутне клаузуле исказују се као финансијски приходи и расходи у билансу успеха.

3.8. Резервисања, потенцијалне обавезе и потенцијална средства

Резервисања се признају када Предузеће има садашњу обавезу која је настала као резултат прошлог догађаја, кад је вероватно да ће одлив ресурса који садрже економске користи бити потребан за измирење обавеза и кад износ обавезе може поуздано да се процени.

Резервисања се признају у износима који представљају најбољу процену издатака захтеваних да се измири садашња обавеза на датум биланса стања. Трошак резервисања се признаје у расходима периода.

Када је ефекат временске вредности новца значајан, износ резервисања је садашња вредност очекиваних издатака захтеваних да се обавеза измири, добијен дисконтовањем помоћу стопе пре пореза која одражава текуће тржишне процене временске вредности новца и ризике специфичне за обавезу. Када се користи дисконтовање, књиговодствена вредност резервисања се повећава у сваком периоду, тако да одражава проток времена. Ово повећање се исказује као трошак позајмљивања.

Резервисања се поново разматрају на сваки датум биланса стања и коригују ради одражавања најбоље текуће процене. Када више није вероватно да ће одлив ресурса који представљају економске користи бити захтеван, резервисање се укида у корист биланса успеха текуће године.

Резервисања се не признају за будуће пословне губитке.

Потенцијалне обавезе се не признају у финансијским извештајима. Потенцијалне обавезе се обелодањују у напоменама уз финансијске извештаје, осим ако је вероватноћа одлива ресурса који садрже економске користи веома мала.

Предузеће не признаје потенцијална средства у финансијским извештајима. Потенцијална средства се обелодањују у напоменама уз финансијске извештаје, уколико је прилив економских користи вероватан.

3.9. Финансијске обавезе

Предузеће признаје финансијске обавезе у свом билансу стања само онда када оно постане једна од уговорних страна у финансијском инструменту. Финансијска обавеза престаје да се признаје када Предузеће испуни обавезу или када је обавеза плаћања предвиђена уговором укинута или истекла.

Финансијске обавезе се иницијално признају по фер вредности, увећаној за директно приписиве трошкове трансакција. После почетног признавања, финансијске обавезе се одмеравају по амортизованој вредности користећи метод ефективне камате.

Финансијске обавезе Предузећа укључују обавезе по кредитима од банака, обавезе за примљене зајмове, обавезе према добављачима и остале обавезе из пословања.

**Напомене уз финансијске извештаје
за годину завршену 31. децембра 2017. године**

Обавезе према добављачима и остале краткорочне обавезе из пословања накнадно се вреднују по номиналној (фактурној) вредности.

Примљени кредити од банака се првобитно признају у износима примљених средстава (номиналној вредности), а након тога се исказују по амортизованој вредности уз примену уговорене каматне стопе.

Обавеза је текућа уколико се очекује да буде измирена у редовном току пословног циклуса Предузећа, односно у периоду до 12 месеци након датума извештавања. Све остале обавезе се класификују као дугорочне.

3.10. Закупи

Предузеће као закупцац

Предузеће као закуподавац

Оперативни закуп

Закуп се класификује као оперативни закуп ако закуподавац суштински задржава све ризике и користи повезане са власништвом. Приход од закупнине признаје се на пропорционалној основи у току периода трајања закупа.

3.11. Државна додељивања

Државна додељивања су помоћ државе у облику преноса средстава Друштву по основу испуњења одређених услова који се односе на његово пословање. Државна додељивања везана за покриће расхода или губитка признају се као приход обрачунског периода у ком су настали и повезани расходи, тј. на основу принципа сучељавања прихода и расхода.

Државно додељивање везано за покриће расхода који ће се десити у наредном периоду признаје се као одложени приход, тј. одлаже се на рачуну пасивних временских разграничења и признаје као приход у наредним обрачунским периодима.

Државна давања везана за средства евидентирају се као одложени приход, по номиналној вредности и признају се у приходе на систематичној и пропорционалној основи током употребног века средства на бази сучељавања са расходима за амортизацију.

3.12. Порез на добит

Трошкови пореза на добит периода обухватају текући и одложени порез. Порез се признаје у билансу успеха, осим до висине која се односи на ставке које су директно признате у капиталу. У том случају порез се такође признаје у капиталу.

Текући порез

Порез на добитак се обрачунава и плаћа у складу са одредбама Закона о порезу на добит правних лица и релевантним подзаконским актима. Порез на добитак обрачунава се применом стопе од 15% на пореску основицу исказану у пореском билансу.

Губици из текућег периода могу се пренети на рачун добити утврђене у годишњем пореском билансу из будућих обрачунских периода, али не дуже од пет година.

**Напомене уз финансијске извештаје
за годину завршену 31. децембра 2017. године**

Одложени порез

Одложени порез на добит се укалкулисава у пуном износу, коришћењем методе обавеза, за привремене разлике које настану између пореске основице средстава и обавеза и њихових књиговодствених износа у финансијским извештајима.

Одложени порез на добит се одмерава према пореским стопама (и закону) које су на снази до датума биланса стања и за које се очекује да ће бити примењене у периоду у коме ће се одложена пореска средства реализовати или одложене пореске обавезе измирити.

Одложене пореске обавезе се признају за све опорезиве привремене разлике. Одложена пореска средства признају се за одбитне привремене разлике и неискоришћене износе преносивих пореских кредита и пореских губитака, до мере до које је извесно да је ниво очекиване будуће опорезиве добити довољан да се све одбитне привремене разлике, пренети неискоришћени порески кредити и неискоришћени порески губици могу искористити.

Одложена пореска средства која нису призната процењују се на сваки извештајни датум и признају до мере у којој је постало вероватно да ће будућа опорезива добит дозволити повраћај одложеног пореског средства.

3.13. Порез на додату вредност

Порез на додату вредност је по свом економском учинку порез на општу потрошњу и спада у врсту пореза на промет. То је посебан облик пореза који се плаћа у свим фазама производног и прометног циклуса, тако што се у свакој фази опорезује само износ додате вредности која је остварена у свакој фази производно-прометног циклуса.

Обавезе за порез на додату вредност, обухватају обавезе настале по основу обрачунатог пореза на додату вредност и то по основу обавеза за порез на додату вредност по издатим фактурама, примљеним авансима, по основу сопствене потрошње и по другим обавезама, по општој и посебној стопи, и обавезе по основу разлике обрачунатог пореза на додату вредност и претходног пореза.

3.14. Порези и доприноси фондовима за социјалну сигурност запослених

У складу са прописима који се примењују у Републици Србији, Предузеће је у обавези да плаћа порезе и доприносе пореским органима и државним фондовима којима се обезбеђује социјална сигурност запослених. Ове обавезе укључују порезе и доприносе на терет запослених и на терет послодавца у износима обрачунатим по стопама утврђеним законским прописима. Предузеће је, такође обавезно да од бруто зарада запослених обустави доприносе и да их, у име запослених, уплати фондовима. Порези и доприноси на терет послодавца и порези и доприноси на терет запосленог се књиже на терет расхода периода на који се односе.

3.15. Обавезе по основу отпремнина и јубиларних награда

У складу са Законом о раду, Предузеће је у обавези да исплати накнаду запосленима приликом одласка у пензију, у висини две просечне месечне зараде исплаћене у Републици. Дугорочне обавезе по основу резервисања за отпремнине, након испуњених услова, представљају садашњу вредност очекиваних будућих исплата запосленима утврђену актуарским одмеравањем уз коришћење претпоставки као што су: дисконтна стопа, проценат годишње реалне стопе повећања зарада, проценат запослених који ће дочекати пензију у друштву и друго.

3.16. Накнадно установљене грешке

Исправка накнадно установљених материјално значајних грешака врши се преко рачуна нераспоређеног добитка из ранијих година, односно губитка ранијих година.

Материјално значајном грешком сматра се грешка која је у појединачном износу или у кумулативном износу са осталим грешкама, већа од 2% прихода од продаје.

**Напомене уз финансијске извештаје
за годину завршену 31. децембра 2017. године**

3.17. Ванбилансна средства и обавезе

Ванбилансна средства/обавезе укључују: имовину узету у закуп, осим средстава узетих у финансијски закуп, робу у констигнацији, материјал примљен на обраду и дораду и остала средства која нису у власништву Предузећа, као и потраживања/обавезе по инструментима обезбеђења плаћања као што су гаранције и други облици јемства.

3.18. Приходи

Предузеће признаје приход када се износ прихода може поуздано измерити и када је вероватно да ће у будућности Предузеће имати прилив економских користи. Приход се признаје у висини фер вредности примљеног износа или потраживања по основу продаје роба и услуга у току нормалног пословања Предузећа. Приход се исказује без ПДВ-а, повраћаја робе, рабата и попушта.

а. Приходи од продаје робе

Приходи од продаје робе и производа су приказани по фактурној вредности, умањеној за дате попусте исказане у фактури, повраћај робе и производа, као и порез на додатну вредност.

Приходи од продаје производа и робе се признају када су суштински сви ризици и користи од власништва над производима и робом прешли на купца, што се уобичајено дешава приликом испоруке производа и робе.

Приходи од пружања услуга су признати у обрачунском периоду сразмерно степену довршености пружених услуга и приказани су по фактурној вредности умањеној за порез на додатну вредност.

б. Приходи од активирања учинака и робе

Приходе од активирања учинака и робе чине приходи по основу употребе робе, производа и услуга за нематеријална улагања и основна средства (непокретности, постројења и опрема), приходи по основу употребе робе, производа и услуга за материјал, алат и инвентар и резервне делове, приходи по основу употребе робе, производа и услуга за прираст основног стада и приходи по основу сопственог транспорта при набавци основних средстава, материјала, робе, резервних делова, алата и инвентара.

ц. Приход од камата

Приход од камата потиче од камата на депонована средства код банака, као и на затезне камате које се обрачунавају купцима који касне у извршавању својих обавеза, у складу са уговорним одредбама. Приходи од камата се признају у периоду у коме је Предузеће стекло право да се камата прими.

д. Приход од закупнина

Приход од закупнина потиче од давања инвестиционих некретнина и опреме у оперативни закуп и обрачунава се на пропорционалној основи током периода трајања закупа.

3.19. Расходи

а. Расходи материјала и робе

Расходи директног материјала односе се на сировине и материјал који су употребљени за израду производа. Расходи материјала поред директног материјала обухватају и расходе осталог материјала, резервних делова, горива и енергије. Расходи се такође односе и на набавну вредност продате робе.

Признавање расхода врши се истовремено са признавањем прихода ради којих су ти расходи настали (принцип узрочности прихода и расхода). Сви расходи признају се независно од плаћања.

б. Трошкови позајмљивања

Трошкови позајмљивања су камата и други трошкови које Предузеће има у вези са позајмљивањем средстава. Трошкови позајмљивања могу обухватати:

**Напомене уз финансијске извештаје
за годину завршену 31. децембра 2017. године**

- трошкове камата израчунате коришћењем методе ефективне камате,
- финансијска оптерећења у вези са финансијским лизингом,
- курсне разлике настале по основу позајмљивања у иностраној валути, у износу до ког се сматрају кориговањем трошкова камате.

Трошкови позајмљивања признају се као расход у периоду у којем су настали, осим у мери у којој се капитализују.

Трошкови позајмљивања који су директно приписиви стицању, изградњи или производњи квалификованог средства (средство које се у дужем временском периоду припрема за употребу), чине део набавне вредности/цене коштања тог средства. Такви трошкови позајмљивања се капитализују као део набавне вредности средства када је вероватно да ће они имати за резултат будуће економске користи за Предузеће и када се трошкови могу поуздано одмерити. Други трошкови позајмљивања признају се као расход у периоду у којем су настали.

4. УПРАВЉАЊЕ ФИНАНСИЈСКИМ РИЗИКОМ

4.1. Фактори финансијског ризика

Пословање Предузећа је изложено различитим финансијским ризицима: тржишни ризик (који обухвата ризик од промена курсева страних валута, ризик од промене фер вредности каматне стопе и ризик промене цена), кредитни ризик и ризик ликвидности. Управљање ризицима у Предузећу је усмерено на настојање да се у ситуацији непредвидивости финансијских тржишта потенцијални негативни утицаји на финансијско пословање Предузећа сведу на минимум. Управљање ризицима обавља финансијска служба Предузећа у складу са политикама одобреним од стране Директора.

4.2. Тржишни ризик

Тржишни ризик је ризик да ће фер вредност или будући токови готовине финансијског инструмента флукуирати због промена тржишних цена. Тржишни ризик укључује три врсте ризика, као што следи:

Ризик од промене курсева страних валута

Предузеће је изложено ризику промена курса страних валута који проистичу из пословања са различитим валутама, у првом реду са ЕУР. Ризик проистиче из будућих трговинских трансакција, признатих средстава и обавеза.

Предузеће има потраживања и обавезе у страним валутама и руководство Предузећа предузима мере да максимизира усклађеност прилива и одлива у истој иностраној валути ради заштите од промене девизних курсева. С друге стране, Предузеће још не користи заштиту трансакција од девизног ризика (хедџинг), с обзиром на постојећу регулативу и недовољно развијено финансијско тржиште.

Ризик од промене цена

Предузеће није изложено већем ризику од промена цена власничких хартија од вредности с обзиром да нема већих улагања класификованих у билансу стања као расположива за продају и којима се тргује као финансијска средства по фер вредности чији се ефекти промена у фер вредности исказују у билансу успеха.

Ризик од промене каматних стопа

Ризик Предузећа од промена фер вредности каматних стопа проистиче првенствено из обавеза по основу примљених дугорочних кредита од банака. Кредити примљени по променљивим каматним стопама излажу Предузеће каматном ризику токова готовине. Кредити примљени по фиксним каматним стопама излажу Предузеће ризику промене фер вредности каматних стопа.

**Напомене уз финансијске извештаје
за годину завршену 31. децембра 2017. године**

Приходи и расходи Предузећа и токови готовине су независни од промена тржишних каматних стопа, с обзиром да Предузеће нема значајну каматносно имовину, нити обавезе.

4.3. Кредитни ризик

Кредитни ризик је ризик финансијског губитка за Предузеће ако друга уговорна страна у финансијском инструменту не испуни своје уговорне обавезе. Кредитни ризик превасходно проистиче по основу потраживања из пословања.

4.4. Ризик ликвидности

Ризик ликвидности је ризик да ће Предузеће бити суочено са потешкоћама у измиривању својих финансијских обавеза. Предузеће управља својом ликвидношћу са циљем да, колико је то могуће, увек има довољно средстава да измири своје доспеле обавезе, без неприхватљивих губитака и угрожавања своје репутације.

Планирање новчаног тока врши се да би се обезбедило да Предузеће увек има довољно готовине да подмири пословне потребе.

Евентуални вишак готовине пословних активности изнад салда захтеваних обртних средстава, улаже се у каматносне текуће рачуне, орочене депозите или хартије од вредности за трговање, бирајући инструменте са одговарајућим доспећима или са довољном ликвидношћу која обезбеђује довољан простор какав је одређен горе наведеним планом.

Следећа табела представља анализу финансијских обавеза Предузећа према уговореним условима плаћања, који су одређени на основу преосталог периода на дан извештавања у односу на уговорени рок доспећа и засновани су на уговореним недисконтованим износима отплата (салда која доспевају на наплату у року од 12 месеци једнака су њиховим књиговодственим износима, будући да ефекат дисконтовања није материјално значајан):

Напомене уз финансијске извештаје
за годину завршену 31. децембра 2017. године

	У хиљадама РСД					Укупно
	До 3 месеца	Од 3 до 12 месеци	Од 1 до 2 године	Од 2 до 5 година	Преко 5 година	
31. децембар 2017. године						
Дугорочне обавезе	-	-	-	-	-	-
Краткорочне финансијске обавезе	-	300	-	-	-	300
Обавезе из пословања	191.913	-	-	-	-	191.913
Остале краткорочне обавезе	52.401	-	-	-	-	52.401
Обавезе за остале порезе, доприносе и друге дажбине	2.718	-	-	-	-	2.718
	247.032	300	-	-	-	247.332
31. децембар 2016. године						
Дугорочне обавезе	-	-	-	-	-	-
Краткорочне финансијске обавезе	-	1.466	-	-	-	1.466
Обавезе из пословања	191.386	-	-	-	-	191.386
Остале краткорочне обавезе	57.319	-	-	-	-	57.319
Обавезе за остале порезе, доприносе и друге дажбине	3.411	-	-	-	-	3.411
	252.116	1.466	-	-	-	253.582

4.5. Управљање ризиком капитала

Циљ управљања капиталом је да Предузеће задржи способност да настави да послује у неограниченом периоду у предвидљивој будућности, како би власницима капитала обезбедило повраћај (профит), а користи осталим заинтересованим странама, као и да би очувало оптималну структуру капитала са циљем да смањи трошкове капитала.

Да би очувало односно кориговало структуру капитала, Предузеће може да изврши корекцију исплата добити, врати капитал власницима капитала, повећа капитал, или, пак, може да прода средства како би смањила дугове.

Предузеће прати капитал на основу показатеља задужености. Показатељи задужености Предузећа за 2017. и 2016. годину су:

	У хиљадама РСД	
	2017.	2016.
1. Задуженост (дугорочне и краткорочне обавезе)00449,00450	4.770	7.682
2. Минус: Готовина и готовински еквиваленти	(1.031)	(1.580)
3. Нето дуговање (1-2)	3.739	6.102
4. Капитал	45.975	45.975
Рацио нето дуговања према капиталу (3:4)	0,08	0,13

Приликом израчунавања нето дуговања, поштујући начело опрезности, обавезама Предузећа сучељене су искључиво промтно ликвидна средства-готовина и готовински еквиваленти. Показатељ односа нето задужености према капиталу показује величину задужености у динарима по једном динару капитала.

**Напомене уз финансијске извештаје
за годину завршену 31. децембра 2017. године**

4.6. Фер вредност финансијских средстава и обавеза

Пословна политика Предузећа је да обелодани информације о фер вредности активе и пасиве за коју постоје званичне тржишне информације и када се фер вредност значајно разликује од књиговодствене вредности. Тржишна цена, где постоји активно тржиште, најбољи је доказ фер вредности финансијског инструмента. Међутим, тржишне цене нису доступне за низ финансијских средстава и обавеза које Предузеће има. Стога, када тржишна цена финансијских инструмената није доступна, фер вредност средстава и обавеза се процењује користећи садашњу вредност или друге технике вредновања засноване на тренутно преовлађујућим тржишним условима.

С обзиром да у Републици Србији не постоји довољно тржишног искуства, као ни стабилности и ликвидности код куповине и продаје потраживања и остале финансијске активе и пасиве, званичне тржишне информације нису у сваком тренутку расположиве. Стога, фер вредност није могуће поуздано утврдити у одсуству активног тржишта. Руководство Предузећа врши процену ризика и у случајевима када се оцени да вредност по којој се имовина води у пословним књигама неће бити реализована врши исправку вредности.

Следеће методе и претпоставке су коришћене за процењивање фер вредности финансијских инструмената Предузећа на дан 31. децембра 2017. и 2016. године:

- Фер вредност готовине и краткорочних потраживања по основу продаје, потраживања из специфичних послова, других потраживања, краткорочних финансијских пласмана, пореза на додату вредност, краткорочних финансијских обавеза, примљених аванса, обавеза из пословања, осталих краткорочних обавеза и обавеза за ПДВ и остале порезе и доприносе, одговара њиховој књиговодственој вредности првенствено због краткорочног доспећа ових финансијских инструмената.

- Фер вредност финансијских средстава која су исказана по амортизованој вредности (кредити дати запосленима) процењује се дисконтовањем новчаних токова коришћењем каматне стопе по којој би Предузеће могло да прибави дугорочне позајмице, а која одговара ефективној каматној стопи.

- Фер вредност обавеза по дугорочним кредитима процењује се дисконтовањем будућих уговорених новчаних токова према тренутној тржишној каматној стопи која је Друштву на располагању за потребе сличних финансијских инструмената. Овако утврђена фер вредност не одступа значајније од вредности по којој су исказане обавезе по дугорочним кредитима у пословним књигама Предузећа.

Руководство Предузећа сматра да исказана књиговодствена вредност потраживања, након умањења за исправку вредности по основу обезвређења, као и номинална вредност обавеза из пословања, приближно одражава њихову тржишну вредност.

Фер вредност финансијских средстава и финансијских обавеза Предузећа на дан извештавања одговара књиговодственим износима финансијских средстава и обавеза.

Следећа табела представља садашњу вредност финансијских средстава и финансијских обавеза и њихову фер вредност на дан 31. децембра 2017. и 2016. године:

Напомене уз финансијске извештаје
за годину завршену 31. децембра 2017. године

	У хиљадама РСД			
	Књиговодстве- на вредност	Фер вредност	Књиговодстве- на вредност	Фер вредност
	2017.	2017.	2016.	2016.
Финансијска средства				
- дугорочни финансијски пласмани	146	146	246	246
- дугорочна потраживања	-	-	2.631	2.631
- потраживања по основу продаје	87.397	87.397	106.495	106.495
- потраживања из специфичних послова	343	343	343	343
- друга потраживања	5.590	5.590	2.751	2.751
- готовина и готовински еквиваленти - краткорочни финансијски пласмани	1.031	1.031	1.580	1.580
	27	27	27	27
	94.534	94.534	114.073	114.073
Финансијске обавезе				
- дугорочне обавезе	-	-	-	-
- краткорочне финансијске обавезе	300	300	1.466	1.466
- примљени аванси, депозити и кауције				
- обавезе из пословања	191.913	191.913	191.386	191.386
- остале краткорочне обавезе	52.401	52.401	57.319	57.319
- обавезе по основу порезуа на додату вредност	2.815	2.815	82	82
- обавезе за остале порезе, доприносе и друге дажбине	2.718	2.718	3.411	3.411
	250.147	250.147	253.664	253.664

По мишљењу руководства Предузећа, износи у приложеним финансијским извештајима одражавају вредност која је у датим околностима најверодостојнија и најкориснија за потребе извештавања.

5. КЉУЧНЕ РАЧУНОВОДСТВЕНЕ ПРОЦЕНЕ И ПРОСУЂИВАЊА

Састављање и приказивање финансијских извештаја захтева од руководства Предузећа коришћење најбољих могућих процена и разумних претпоставки, које имају ефекта на исказане вредности средстава и обавеза, као и обелодањивање потенцијалних потраживања и обавеза на дан извештавања, као и прихода и расхода у току извештајног периода. Ове процене и претпоставке су засноване на информацијама расположивим на дан састављања финансијских извештаја. Стварни резултати могу се разликовати од наведених процена. Процене и претпоставке се континуирано разматрају, а када корекције постану неопходне, исказују се у билансу успеха за периоде у којима су постале познате.

У даљем тексту наведене су кључне процене и претпоставке које садрже ризик да ће проузроковати материјално значајне корекције књиговодствених вредности средстава и обавеза у току наредне финансијске године.

Користан век трајања нематеријалних улагања, грађевинских објеката и опреме

Одређивање корисног века трајања нематеријалних улагања, грађевинских објеката и опреме се заснива на претходном искуству са сличним средствима, као и на антиципираном техничком развоју и променама на које утиче велики број економских или индустријских фактора. Адекватност одређеног корисног века трајања се преиспитује на годишњем нивоу или када год постоји индикација да је дошло до значајне промене фактора који су представљали основ за одређивање корисног века трајања.

**Напомене уз финансијске извештаје
за годину завршену 31. децембра 2017. године**

Обезвређење нефинансијске имовине

На дан извештавања, руководство Предузећа анализира вредности по којима су приказана нематеријална улагања, некретнине, постројења и опрема Предузећа. Уколико постоји индикација да је неко средство обезвређено, надокнадив износ те имовине се процењује како би се утврдио износ обезвређења. Уколико је надокнадиви износ неког средства процењен као нижи од вредности по којој је то средство приказано, постојећа вредност тог средства се умањује до висине надокнадиве вредности. Разматрање обезвређења захтева од руководства субјективно просуђивање у погледу токова готовине, стопа раста и дисконтних стопа за јединице које генеришу токове готовине, а које су предмет разматрања.

Обезвређење залиха

Предузеће је обрачунало обезвређење залиха на основу процењених губитака услед немогућности продаје или реализације у процесу производње. Процена је заснована на анализи кретања залиха, историјским отписима, проценама кретања на тржишту продаје, плановима продаје, променама у условима продаје, процене рокова употребе, као и процене стања и употребне вредности залиха, приликом утврђивања адекватности обезвређења залиха. Ово укључује и претпоставке о будућем понашању купаца и резултирајућим будућим продајама. Руководство верује да није потребно додатно обезвређење залиха, изузев резервисања већ приказаних у финансијским извештајима.

Обезвређење потраживања

Исправка вредности потраживања се врши за сумњива и спорна потраживања, на основу процењених губитака услед немогућности купаца да испуне неопходне обавезе. Процена је заснована на старосној анализи потраживања од купаца, историјским отписима, кредитним способностима купаца и променама у условима продаје, приликом утврђивања адекватности исправке вредности сумњивих и спорних потраживања. Ово укључује и претпоставке о будућем понашању купаца и резултујућим будућим наплатама. Руководство верује да није потребна додатна исправка вредности потраживања, изузев резервисања већ приказаних у финансијским извештајима.

Резервисања по основу отпремнина и јубиларних награда

Трошкови утврђених накнада запосленима након одласка у пензију након испуњених законских услова утврђују се применом актуарске процене. Актуарска процена укључује процену дисконтне стопе, будућих кретања зарада, стопе морталитета и будућих повећања накнаде по одласку у пензију. Због дугорочне природе ових планова, значајне неизвесности утичу на исход процене.

Руководство Предузећа процењује да трошкови јубиларних награда нису материјално значајни (нису планирани у текућој години), те стога није извршен обрачун резервисања по основу јубиларних награда на дан 31.12.2017. године.

Резервисање по основу судских спорова

Руководство Предузећа процењује да расходи настали по основу судских спорова нису материјално значајни, те стога није извршен обрачун резервисања по основу судских спорова.

Напомене уз финансијске извештаје
за годину завршену 31. децембра 2017 године

6. НЕМАТЕРИЈАЛНА УЛАГАЊА

	У хиљадама РСД	
	Концесије, патенти, лиценце, софтвер и остала права	Укупно нематеријална улагања
Набавна вредност		
Стање 31. децембра 2015.	2.121	2.121
Нове набавке и дати аванси	-	-
Отуђење и расходовање	(1.732)	(1.732)
Стање 31. децембра 2016.	389	389
Стање 31. децембра 2017.	389	389
Исправка вредности		
Стање 31. децембра 2015.	133	133
Амортизација за 2016. годину	103	103
Отуђење и расходовање	(116)	(116)
Стање 31. децембра 2016.	104	104
Стање 31. децембра 2017.	104	104
Садашња вредност 31.12.2016.	285	285
Садашња вредност 31.12.2017.	285	285

7. НЕКРЕТНИНЕ, ПОСТРОЈЕЊА И ОПРЕМА

	У хиљадама РСД					
	Земљиште	Грађевински објекти	Постројења и опрема	Остале НПО	НПО у припреми	Укупно
Набавна вредност						
Стање 31. децембра 2015	1.272	15.339	226.198	207	-	250.178
Нове набавке	-	-	1.264	-	-	1.264
Отуђење и расходовање	-	-	(47.556)	(1)	-	(47.556)
Стање 31. децембра 2016.	1.272	22.501	179.906	206	-	203.885
Нове набавке	-	-	8.997	-	1.351	10.348
Отуђивање и расходовање	-	-	(43.473)	-	-	(43.473)
Стање 31. децембра 2017.	1.272	22.501	145.430	206	1.351	170.760
Исправка вредности						
Стање 31. децембра 2015.	-	6.705	157.724	-	-	164.429
Амортизација за 2016. годину	-	458	7.936	-	-	8.394
Отуђивање и расходовање	-	-	(34.845)	-	-	(34.845)
Остале промене	-	(1)	-	-	-	-
Стање 31. децембра 2016.	-	7.162	130.815	-	-	137.977
Амортизација за 2017. годину	-	464	5.744	-	-	6.208
Отуђивање и расходовање	-	-	(38.814)	-	-	(38.814)
Остале промене	-	-	(1.032)	-	-	(1.032)
Стање 31. децембра 2017.	-	7.626	96.713	-	-	104.339
Садашња вредност 31.12.2016.	1.272	15.339	49.091	-	-	65.908
Садашња вредност 31.12.2017.	1.272	14.875	48.717	206	1.351	66.421

Напомене уз финансијске извештаје
за годину завршену 31. децембра 2017. године

8 ДУГОРОЧНИ ФИНАНСИЈСКИ ПЛАСМАНИ

Остали дугорочни финансијски пласмани

Ова позиција у износу од РСД 246 хиљада (у 2015. години РСД 341 хиљада) се односи на кредите дате запосленима и представља кредите дате запосленима по основу стамбених кредита за два радника.

9 ДУГОРОЧНА ПОТРАЖИВАЊА

i. хиљадама РСД

2017. 2016.

Остала дугорочна потраживања	-	2.631
	<u>-</u>	<u>2.631</u>

Остала дугорочна потраживања се односе на потраживања од дела запослених на име обрачунатог, а неисплаћеног регреса за период 2006-2009. године.

10. ЗАЛИХЕ

У хиљадама РСД

2017. 2016.

Материјал, резервни делови, алат и ситан инвентар	21.403	16.477
Роба	<u>201</u>	<u>201</u>
Минус: исправка вредности ситног инвентара	<u>(4.864)</u>	<u>(4.864)</u>
	16.740	11.814
Дати аванси		
- добављачи у земљи	<u>3.996</u>	<u>4.149</u>
	<u>20.735</u>	<u>15.963</u>

Напомене уз финансијске извештаје
за годину завршену 31. децембра 2017. године

11. ПОТРАЖИВАЊА ПО ОСНОВУ ПРОДАЈЕ

	У хиљадама РСД	
	2017.	2016.
Купци у земљи - правна лица	15.768	32.705
Купци у земљи – физичка лица	54.784	65.727
Потраживања по основу утужења-правна лица	11.850	14.525
Потраживања по основу утужења-физичка лица	60.963	57.355
Потраживања по основу репрограма и споразума	21.332	13.143
Потраживања по основу пријављеног стечаја	4.345	4.345
Потраживања по основу судских трошкова	16.031	15.575
Остала потраживања	3.353	1.927
	190.353	205.305
Минус: исправка вредности	(102.956)	(98.807)
	87.397	106.495

Предузеће нема никаква обезбеђења потраживања по основу продаје.

У току 2017. године извршена је исправка вредности потраживања од купаца старијих од 365 дана у износу од 7.246 хиљаде динара на основу пописа потраживања старијих од 365 дана, утужених потраживања и потраживања из стечаја и ликвидације и одлуке Надзорног одбора предузећа о исправци вредности потраживања.

Формирање и укидање исправке вредности потраживања исказује се у оквиру “Осталих расхода/осталих прихода” у билансу успеха (напомене 47 и 48). Износи књижени у корист исправке вредности искњижавају се када се не очекује да ће бити наплаћени.

Остале позиције унутар потраживања од продаје не садрже обезвређена средства.

Најзначајнија појединачна потраживања од купаца на дан биланса престављени су у следећој табели:

	У хиљадама РСД	
	2017.	2016.
ЖКП Комуналац	4.322	2.946
СО Врбас	2.398	6.239
АД Сава Ковачевић Врбас	24	5.025
Општа болница Врбас	683	1.085
ДЗ Вељко Влаховић Врбас	403	756
Гимназија Жарко Зрењанин Врбас	930	233
ЦФК	2.758	5.140
ЈП за превоз путника Врбас	2.239	2.178
Дирекција за изградњу	1.391	240
ФК Будућност	1.243	587
Физичка лица Општине Врбас	122.998	146.589
Остали купци	50.964	34.194
	190.353	205.302

Структура потраживања од купаца у смислу њихове доспелости на наплату на дан 31. децембра 2017. године приказана је у следећој табели:

	У хиљадама РСД		
	Бруто износ потраживања	Исправка вредности	Нето износ потраживања
Недоспела потраживања од купаца	15.469	-	15.469
Доспела, исправљена потраживања од купаца	102.956	102.956	-
Доспела, неисправљена потраживања од купаца	71.928	-	71.928
	190.353	102.956	87.397

**Напомене уз финансијске извештаје
за годину завршену 31. децембра 2017. године**

Недоспела потраживања у износу од РСД 15.469 хиљада, доспевају за наплату у периоду од 15-45 дана након датума издавања фактуре, у зависности од уговорених рокова плаћања, односно након 31.12.2017. године.

Доспела потраживања која нису исправљена у износу од РСД 71.928 хиљада, односе се на потраживања од једног броја купаца за које у скоријој прошлости нису установљени пропусти у плаћању или се у исто време појављују и као добављачи.

Руководство предузећа је проценило да је степен неизвесности наплате доспелих потраживања висок, односно да за сва утужена потраживања и потраживања из стечаја у целости постоји висок ризик наплате у кратком временском року, те је вршило индиректан отпис истих у 2016. години у износу од РСД 19.391 хиљада.

Старосна структура доспелих неисправљених потраживања:

	У хиљадама РСД	
	2017.	2016.
Do 30 дана	5.850	6.560
Od 31 do 90 дана	7.960	8.280
Od 91 do 180 дана	12.257	12.878
Od 181 do 365 дана	6.178	6.878
	32.245	34.596
Недоспела потраживања	15.469	26.599
Потраживања преко 365 дана	142.639	144.107
Укупна потраживања	190.353	205.302
Исправка вредности	(102.956)	98.807
	87.397	106.495

12. ПОТРАЖИВАЊА ИЗ СПЕЦИФИЧНИХ ПОСЛОВА

	У хиљадама РСД	
	2017.	2016.
Остала потраживања из специфичних послова	343	343
	343	343

Остала потраживања из специфичних послова се односе на потраживања од синдиката ЖКП Стандард Врбас по основу датих краткорочних позајмица.

13. ДРУГА ПОТРАЖИВАЊА

	У хиљадама РСД	
	2017.	2016.
Потраживања од запослених	53	53
Потраживања од државних органа и организација	2.926	2.698
	2.979	2.751

Потраживања од државних органа и организацији односе се на накнаде зарада које се рефундирају за боловања преко 30 дана у износу од РСД 2.925 хиљаде динара.

Напомене уз финансијске извештаје
за годину завршену 31. децембра 2017. године

14. ГОТОВИНСКИ ЕКВИВАЛЕНТИ И ГОТОВИНА

	У хиљадама РСД	
	2017.	2016.
Хартије од вредности – готовински еквиваленти	327	239
Текући (пословни) рачуни	704	1.341
	1.031	1.580

15. АКТИВНА ВРЕМЕНСКА РАЗГРАНИЧЕЊА

	У хиљадама РСД	
	2017.	2016.
Разграничени порез на додату вредност	-	-
Разграничени трошкови осигурања	310	46
	310	46

16. ВАНБИЛАНСНА АКТИВА И ПАСИВА

	У хиљадама РСД	
	2017.	2016.
Ванбилансна актива		
- Гаранције и јемства	226.468	198.554
- Остала средства која нису у власништву Предузећа	10.508	10.717
	236.976	209.271
Ванбилансна пасива		
- Обавезе за гаранције и јемства	226.468	198.554
- Обавезе за остала средства која нису у власништву Предузећа	10.508	10.717
	236.976	209.271

17. ОСНОВНИ КАПИТАЛ

Основни капитал ЈКП“Стандард”, Врбас, у износу од РСД 45.975 хиљада (2017. година РСД 45.975 хиљада) обухвата државни капитал.

Државни капиал представља капитал јавног предузећа кога је основала јединица локалне самоуправе – Општина Врбас. Државни капитал се обезбеђује из јавних прихода и са његовим располагањем одлучује оснивач.

Као оснивач ЈКП“Стандард“ Врбас, у регистар Привредних субјеката кода Агенције за привредне регистре, уписана је Општина Врбас.

Регистровани износ основног капитала код Агенције за привредне регистре као уплаћени новчани капитал износи 100,00 РСД уплаћен и уписан по решењу АПР од 21.03.2013. године.

Напомене уз финансијске извештаје
за годину завршену 31. децембра 2017. године

18. НЕРАСПОРЕЂЕНИ ДОБИТАК

	У хиљадама РСД	
	2017.	2016.
Стање на почетку године	42.669	67.531
Исправка грешке од материјалног значаја- повећање/смањење:		
- грешка као резултат математичких грешака	-	-
- грешке у примени рачуноводствених политика	-	-
- покриће губитка из претходних година	42.669	24.862
Кориговано почетно стање	42.669	42.669
Нераспоређени добитак текуће године	649	3.173
	43.318	45.842

19. ГУБИТАК

	У хиљадама РСД	
	2017.	2016.
Стање на почетку године	193.466	193.466
Покриће губитка из добити	(28.036)	(24.862)
	165.430	168.604

20. ДУГОРОЧНИ КРЕДИТИ И ЗАЈМОВИ

Обавезе по дугорочним кредитима и зајмовима су обавезе које доспевају у року дужем од годину дана од дана чинидбе, односно од дана годишњег билансирања. Ове обавезе укључују:

	Износ у валути	У хиљадама РСД	
		2017.	2016.
	€	-	1.166
		-	1.166
Текуће доспеће		-	(1.166)
		-	-

Напомене уз финансијске извештаје
за годину завршену 31. децембра 2017. године

21. КРАТКОРОЧНЕ ФИНАНСИЈСКЕ ОБАВЕЗЕ

У хиљадама РСД
2017. 2016.

Део дугорочних обавеза које доспевају до једне године		
- део дугорочних кредита	-	1.166
Остале краткорочне финансијске обавезе	300	300
	<u>300</u>	<u>1.466</u>

Предузеће на дана 31.12.2017. године није имало обавезе по краткорочни кредитима у земљи.

Остале краткорочне финансијске обавезе се односе на краткорочну позајмицу од предузећа ЈП „Врбас-гас“ Врбас по основу Уговора о краткорочној позајмици број 01-1141 од 15.08.2013. године и анекса Уговора о краткорочној позајмици од 31.12.2015. године.

22. ОБАВЕЗЕ ИЗ ПОСЛОВАЊА

У хиљадама РСД
2017. 2016.

Добављачи у земљи	129.655	128.538
Добављачи остала повезана правна лица у земљи	-	-
Остале обавезе из пословања	65.605	62.848
	<u>195.260</u>	<u>191.376</u>

Обавезе према добављачима не носе камату и имају валуту плаћања која се креће у распону од 15 до 45 дана.

Остале обавезе из пословања у највећем делу односе се на обавезе по уговорима са Републичком дирекцијом за робне резерве по основу позајмица мазута из ранијих година у укупном износу од 65.604 хиљада по уговору бр. 338-1257/2013-02 од 26.09.2013 за невраћену количину од 914 505 кг, Уг.338-60/2013-02 за невраћену количину од 49 260 кг, Уг.338-13/2010-02 за невраћену количину од 397 840 кг и Уг.338-506/2010-02 са невраћену количину од 118 800 кг. И у току 2017 године су извршени нови Анекси свих наведених уговора.

Напомене уз финансијске извештаје
за годину завршену 31. децембра 2017. године

23. ОСТАЛЕ КРАТКОРОЧНЕ ОБАВЕЗЕ

	У хиљадама РСД	
	2017.	2016.
Обавезе по основу комисионе и консигнационе продаје	-	-
Обавезе по основу нето зарада и накнада зарада	1.414	1.296
Обавезе за порезе и доприносе на зараде	15.882	21.650
Обавезе за нето накнаде зарада које се рефундирају	869	834
Обавезе за порезе и доприносе које се рефундирају	430	666
Обавезе по основу камата и трошкова финансирања	33.425	30.328
Обавезе према запосленима	66	44
Обавезе према директору, односно члановима органа управљања и надзора	45	303
Обавезе према физичким лицима за накнаде по уговорима	92	95
Остале обавезе	178	2.103
	52.401	57.319

24. ОБАВЕЗЕ ПО ОСНОВУ ПОРЕЗА НА ДОДАТУ ВРЕДНОСТ

	У хиљадама РСД	
	2017.	2016.
Обавезе за ПДВ по основу разлике обрачунатог ПДВ и претходног пореза	-	82
	-	82

25. ОБАВЕЗЕ ЗА ОСТАЛЕ ПОРЕЗА, ДОПРИНОСЕ И ДРУГЕ ДАЖБИНЕ

	У хиљадама РСД	
	2017.	2016.
Обавезе за порезе, царине и друге дажбине из набавке или на терет трошкова	2.719	3.411
	2.719	3.411

26. ПАСИВНА ВРЕМЕНСКА РАЗГРАНИЧЕЊА

	У хиљадама РСД	
	2017.	2016.
Одложени приходи и примљене донације	11.593	3.255
Разграничене обавезе за порез на додату вредност	357	2.029
Остала пасивна временска разграничења	7.883	14.555
	19.833	19.838

Остала пасивна временска разграничења у износу од РСД 7.883 хиљаде односе се на разграничење обрачунатих накнада по основу закључака о извршењу која се књиже као потраживања од извршног дужника и разграничавају се до периода наплате од извршног дужника.

Примљене донације везане за средства евидентирају се као одложени приход, по номиналној вредности и признају се у приходе на систематичној и пропорционалној основи током употребног века средства на бази сучељавања са расходима за амортизацију.

Напомене уз финансијске извештаје
за годину завршену 31. децембра 2017. године

Промене на одложеним приходима и примљеним донацијама:

	У хиљадама РСД	
	2017.	2016.
Стање на почетку године	15.192	9.031
Примљене донације у току године	-	-
Искњижење средстава из примљених донација	-	(1.692)
Смањење по основу амортизације у корист прихода	(3.243)	(4.084)
Стање на крају године	11.949	3.255

27. ПРИХОДИ ОД ПРОДАЈЕ РОБЕ (АОП 1002)

	У хиљадама РСД	
	2017.	2016.
Приходи од продаје робе на домаћем тржишту	-	-
	-	-

28. ПРИХОДИ ОД ПРОДАЈЕ ПРОИЗВОДА И УСЛУГА (АОП 1009)

	У хиљадама РСД	
	2017.	2016.
Приходи од продаје производа и услуга на домаћем тржишту	84.135	82.593
	84.135	82.593

29. ПРИХОДИ ОД ПРЕМИЈА, СУБВЕНЦИЈА,
ДОТАЦИЈА, ДОНАЦИЈА И СЛИЧНО (АОП 1016)

	У хиљадама РСД	
	2017.	2016.
Приходи по основу условљених донација	31.778	4.084
	31.778	4.084

30. ДРУГИ ПОСЛОВНИ ПРИХОДИ (АОП 1017)

	У хиљадама РСД	
	2017.	2016.
Приходи од закупнина	8.275	8.667
Остали пословни приходи	-	-
	8.275	8.667

Приходи од закупнина односе се на приходе од изнајмљивања опреме у износу од 4.637 хиљада динара, приходе од изнајмљивања пословног простора у износу од 717 хиљада динара.

Напомене уз финансијске извештаје
за годину завршену 31. децембра 2017. године

31. ТРОШКОВИ МАТЕРИЈАЛА (АОП 1023)

	У хиљадама РСД	
	2017.	2016.
Трошкови материјала за израду	3.012	686
Трошкови осталог материјала (режијског)	939	918
	3.951	1.604

32. ТРОШКОВИ ГОРИВА И ЕНЕРГИЈЕ (АОП 1024)

	У хиљадама РСД	
	2017.	2016.
Трошкови горива за возила	263	217
Трошкови погонског горива-мазут	57.868	30.831
Трошкови погонског горива-природни гас	4.305	4.492
Трошкови електричне енергије	7.535	7.655
Остали трошкови горива и енергије	-	-
	69.971	43.195

Трошкови погонског горива –мазута у износу од РСД 57.868 хиљаде и природног гаса у износу од 4.305 хиљаде односе се на утрошене енергенте за производњу топлотне енергије која се користи за пружање грејних услуга корисницима даљинског грејања.

33. ТРОШКОВИ ЗАРАДА, НАКНАДА ЗАРАДА И ОСТАЛИ ЛИЧНИ РАСХОДИ (АОП 1025)

	У хиљадама РСД	
	2017.	2016.
Трошкови зарада и накнада зарада (брuto)	23.368	18.237
Трошкови пореза и доприноса на зараде и накнаде на терет послодавца	4.182	3.264
Трошкови накнада по уговору о делу	713	245
Трошкови накнада директору, односно члановима органа управљања и надзора	759	768
Остали лични расходи и накнаде	2.900	2.160
	31.925	24.674
Број запослених на крају године	30	28

34. ТРОШКОВИ ПРОИЗВОДНИХ УСЛУГА (АОП 1026)

	У хиљадама РСД	
	2017.	2016.
Трошкови транспортних услуга	3.611	2.546
Трошкови услуга одржавања	3.046	2.313
Трошкови закупнина	102	102
Трошкови рекламе и пропаганде	61	-
Трошкови истраживања	-	-
Трошкови осталих услуга	909	923
	7.729	5.884

**Напомене уз финансијске извештаје
за годину завршену 31. децембра 2017. године**

Трошкови услуга одржавања у износу од РСД 3.046 хиљаде (РСД 2.546 хиљада у 2016. години) у највећем делу се односио на трошкове одржавања постојећих основних средстава. Трошкови транспортних услуга у износу од РСД 3.611 хиљаде (РСД 2.546 хиљада у 2016. години) односили су се на трошкове услуга превоза у земљи у износу од РСД 2.096 хиљада (превоз мазута), трошкове ПТТ услуга у износу од РСД 1.223 хиљаде и трошкове мобилних телефона у износу од РСД 290 хиљаде.

35. ТРОШКОВИ АМОРТИЗАЦИЈЕ (АОП 1027)

	У хиљадама РСД	
	2017.	2016.
Трошкови амортизације некретнина, постројења и опреме	6.208	8.394
Трошкови амортизације нематеријалне имовине	-	87
	6.208	8.481

36. НЕМАТЕРИЈАЛНИ ТРОШКОВИ (АОП 1029)

	У хиљадама РСД	
	2017.	2016.
Трошкови непроизводних услуга	1.963	1.103
Трошкови репрезентације	58	27
Трошкови премија осигурања	349	315
Трошкови платног промета	322	383
Трошкови чланарина	70	70
Трошкови адвокатских услуга	741	360
Трошкови здравствених услуга	-	-
Трошкови саветовања и других интел.услуга	297	467
Трошкови ревизије	200	240
Трошкови пореза	279	244
Остали нематеријални трошкови	627	2.095
	7.001	5.304

Трошкови пореза у износу од РСД 279 хиљаде РСД односе се на трошкове пореза на имовину.

37. ФИНАНСИЈСКИ ПРИХОДИ (АОП 1032)

	У хиљадама РСД	
	2017.	2016.
Приходи од камата од трећих лица		
-по потраживањима из дужничко-поверилачких односа	3.390	2.993
-затезне и друге камате	-	-
Остали финансијски приходи	522	1.348
	3.912	4.341

Напомене уз финансијске извештаје
за годину завршену 31. децембра 2017. године

38. ФИНАНСИЈСКИ РАСХОДИ (АОП 1040)

	У хиљадама РСД	
	2017.	2016.
Расходи камата према трећим лицима		
-по кредитима	98	253
-по основу јавних прихода	2.064	2.603
-по обавезама из дужничко-поверилачких односа	4.679	4.986
-затезне и друге камате	-	-
Негативне курсне разлике и негативни ефекти валутне клаузуле		
-негативне курсне разлике	-	89
-негативни ефекти валутне клаузуле	16	-
Остали финансијски расходи	426	-
	<u>7,283</u>	<u>7,931</u>

У складу са чланом 78. новог Правилника о контном оквиру, Предузеће је износ разграничених нето ефеката обрачунате уговорене валутне клаузуле и разграничених нето ефеката обрачунатих курсних разлика пренело на терет финансијских расхода приликом састављања финансијских извештаја за 2017. годину.

39. РАСХОДИ ОД УСКЛАЂИВАЊА ВРЕДНОСТИ ОСТАЛЕ ИМОВИНЕ КОЈА СЕ ИСКАЗУЈЕ ПО ФЕР ВРЕДНОСТИ КРОЗ БИЛАНС УСПЕХА (АОП 1051)

	У хиљадама РСД	
	2017.	2016.
Обезвређење потраживања и краткорочних финансијских пласмана	26.490	7.242
	<u>26.490</u>	<u>7.242</u>

Обезвређивање потраживања и краткорочних финансијских пласмана у износу од РСД 19.391 хиљада односи се на индиректан отпис потраживања од купаца (од правних и физичких лица) која су утужена у току 2016. године као неидентифицирана потраживања од купаца-правних лица која се налазе у стечају или ликвидацији према одлуци руководства предузећа о процени ризика наплате потраживања.

40. ОСТАЛИ ПРИХОДИ (АОП 1052-1050)

	У хиљадама РСД	
	2017.	2016.
Вишак материјала	-	-
Наплаћена отписана потраживања	9.667	35.883
Приходи од смањења обавеза	14.150	2.374
Приходи од укидања дугорочних и краткорочних резервисања	-	-
Остали непоменути приходи		
-приходи од продаје опреме	13.432	173
-остали непоменути приходи	39	66
	<u>27.621</u>	<u>38.496</u>

Приходи по основу наплаћених отписаних потраживања у износу од РСД 9.667 хиљаде обухватају приходе од наплаћених потраживања у току 2017. године која су раније била индиректно отписана преко исправке вредности потраживања од купаца а на терет рачуна – обезвређење потраживања.

**Напомене уз финансијске извештаје
за годину завршену 31. децембра 2017. године**

Приходи од смањења обавеза у износу од РСД 2.374 хиљада у највећем делу односе се на приходе по основу смањења обавеза по основу окончаних судских спорова.

41. ОСТАЛИ РАСХОДИ (АОП 1053)

	У хиљадама РСД	
	2017.	2016.
Губици по основу расходовања и продаје нематеријалне имовине, некретнина, постројења и опреме	17	4.336
Мањкови	580	400
Расход по основу ефеката заштите од ризика	3.346	25.232
Расходи по основу директних отписа потраживања	837	716
Остали непоменути расходи		
-казне за привредне преступе и прекршаје	-	-
-накнаде штете трећим лицима	2,213	2.659
-издаци за хуманитарне, културне, здравствене, образовне, научне и верске намене, за заштиту човекове средине и за спортске намене	237	15
Остали непоменути расходи	-	-
	7,245	33.358

Расходи по основу директних отписа потраживања у износу од РСД 837 хиљаде РСД хиљада у 2017. години односе се на отписе потраживања по основу правоснажних судских пресуда-решења по основу којих се врши директан отпис укупног потраживања или дела потраживања наведеног у судским решењима..

Расходи по основу накнаде штете према трећим лицима у износу од РСД 2.213 хиљаде РСД у 2017. години се односе се на исплате накнада штете физичким лицима по правоснажним судским решењима.

Расходи основу ефеката заштите од ризика у износу од РСД 3.346 хиљада односе се на расходе по основу разлике у цени мазута на дан 31.12.2017. године у односу на претходно евидентирану цену на дан 31.12.2016. године у износу од РСД 3.346 хиљаде а по Анексу бр.2 Уговора о зајму мазута бр.338-1857/2013-02 од 13.09.2013.године закљученим са Републичком дирекцијом за робне резерве дана 10.10.2017 године, којим су регулисани рокови и начин враћања позајмљених количина мазута.

42. ПОТЕНЦИЈАЛНЕ ОБАВЕЗЕ

На дан 31. децембра 2017. године, Предузеће се јавља као тужена страна у следећим судским споровима: 1, Телеком на износ од око 97 рсд

2. ЈП Воде војводине на износ од око 11.500 рсд

3. Запослена Дијана Ковачевић-вредност спора од око 3.500 рсд

не узимајући у обзир евентуалне затезне камате .

На основу анализе расположиве правне документације и информација добијених од стручних служби и правних саветника, руководство верује да ће бити решени у корист Предузећа и у складу са тим, није извршено додатно резервисање за ризике по том основу у финансијским извештајима на дан 31. децембра 2017. године.

Предузеће је гарант по основу краткорочних и дугорочних кредита одобрених другим правним лицима од стране пословних банака. Укупан износ одобрених кредита у динарској противвредности за које је Предузећа гарант - приступилац дугу на дан 31.12.2017. износи РСД 131.655 Еур-а

Руководство Предузећа не очекује да ће услед потенцијалних обавеза доћи до материјално значајних финансијских обавеза.

На дан 31. децембра 2017. године, Предузеће се јавља као тужилац у два судска парнична поступка. НИС Нови Сад на износ око 3.500 рсд и ЈП Врбас на износ од око 2.054 рсд наведеног, Предузеће је као извршни поверилац покренуо 203 поступка против корисника услуга – дужника у укупном износу од РСД 27.384 хиљада.

Напомене уз финансијске извештаје
за годину завршену 31. децембра 2017. године

43. ПОРЕСКИ РИЗИЦИ

Порески закони Републике Србије се често различито тумаче и предмет су честих измена. Тумачење пореских закона од стране пореских власти у односу на трансакције и активности Предузећа и могу се разликовати од тумачења руководства Предузећа. Као резултат изнетог, трансакције могу бити оспорене од стране пореских власти и Друштву може бити одређен додатни износ пореза, казни и камата. Период застарелости пореске обавезе је пет година. То практично значи да пореске власти имају права да одреде плаћање неизмиренних обавеза у року од пет година од када је обавеза настала.

У Врбасу, 18.06.2018.

Лице одговорно за састављање
финансијског извештаја

Ваша

Законски заступник



[Handwritten signature]

Попуњава правно лице - предузетник

Матични број 08057982

Шифра делатности 3530

ПИБ 100637388

Назив Јавно комунално предузеће Standard Vrbas

Седиште Врбас, Саве Ковачевића 87

БИЛАНС СТАЊА

на дан 31.12.2017. године

- у хиљадама динара -

Група рачуна, рачун	ПОЗИЦИЈА	АОП	Напомена број	Износ		
				Текућа година	Претходна година	
					Крајње стање 20__.	Почетно стање 01.01.20__.
1	2	3	4	5	6	7
	АКТИВА					
00	А. УПИСАНИ А НЕУПЛАЋЕНИ КАПИТАЛ	0001				
	Б. СТАЛНА ИМОВИНА (0003 + 0010 + 0019 + 0024 + 0034)	0002		66852	69070	90530
01	I. НЕМАТЕРИЈАЛНА ИМОВИНА (0004 + 0005 + 0006 + 0007 + 0008 + 0009)	0003		285	285	1988
010 и део 019	1. Улагања у развој	0004				
011, 012 и део 019	2. Концесије, патенти, лиценце, робне и услугне марке, софтвер и остала права	0005		285	285	1988
013 и део 019	3. Гудвил	0006				
014 и део 019	4. Остала нематеријална имовина	0007				
015 и део 019	5. Нематеријална имовина у припреми	0008				
016 и део 019	6. Аванси за нематеријалну имовину	0009				
02	II. НЕКРЕТНИНЕ, ПОСТРОЈЕЊА И ОПРЕМА (0011 + 0012 + 0013 + 0014 + 0015 + 0016 + 0017 + 0018)	0010		66421	65908	85749
020, 021 и део 029	1. Земљиште	0011		1272	1272	1272
022 и део 029	2. Грађевински објекти	0012		14875	15339	15796
023 и део 029	3. Постројења и опрема	0013		48717	49091	68474
024 и део 029	4. Инвестиционе некретнине	0014				
025 и део 029	5. Остале некретнине, постројења и опрема	0015		206	206	207
026 и део 029	6. Некретнине, постројења и опрема у припреми	0016		1351		
027 и део 029	7. Улагања на туђим некретнинама, постројењима и опреми	0017				
028 и део 029	8. Аванси за некретнине, постројења и опрему	0018				
03	III. БИОЛОШКА СРЕДСТВА (0020 + 0021 + 0022 + 0023)	0019		0	0	0
030, 031 и део 039	1. Шуме и вишегодишњи засади	0020				
032 и део 039	2. Основно стадо	0021				

Група рачуна, рачун	ПОЗИЦИЈА	АОП	Напомена број	Износ			
				Текућа година	Претходна година		
					Крајње стање 20__.	Почетно стање 01.01.20__.	
1	2	3	4	5	6	7	
037 и део 039	3. Биолошка средства у припреми	0022					
038 и део 039	4. Аванси за биолошка средства	0023					
04. осим 047	IV. ДУГОРОЧНИ ФИНАНСИЈСКИ ПЛАСМАНИ (0025 + 0026 + 0027 + 0028 + 0029 + 0030 + 0031 + 0032 + 0033)	0024		146	246	341	
040 и део 049	1. Учешћа у капиталу зависних правних лица	0025					
041 и део 049	2. Учешћа у капиталу придружених правних лица и заједничким подухватима	0026					
042 и део 049	3. Учешћа у капиталу осталих правних лица и друге хартије од вредности расположиве за продају	0027					
део 043, део 044 и део 049	4. Дугорочни пласмани матичним и зависним правним лицима	0028					
део 043, део 044 и део 049	5. Дугорочни пласмани осталим повезаним правним лицима	0029					
део 045 и део 049	6. Дугорочни пласмани у земљи	0030					
део 045 и део 049	7. Дугорочни пласмани у иностранству	0031					
046 и део 049	8. Хартије од вредности које се држе до доспећа	0032					
048 и део 049	9. Остали дугорочни финансијски пласмани	0033		146	246	341	
05	V. ДУГОРОЧНА ПОТРАЖИВАЊА (0035 + 0036 + 0037 + 0038 + 0039 + 0040 + 0041)	0034		0	2631	2452	
050 и део 059	1. Потраживања од матичног и зависних правних лица	0035					
051 и део 059	2. Потраживања од осталих повезаних лица	0036					
052 и део 059	3. Потраживања по основу продаје на робни кредит	0037					
053 и део 059	4. Потраживање за продају по уговорима о финансијском лизингу	0038					
054 и део 059	5. Потраживања по основу јемства	0039					
055 и део 059	6. Спорна и сумњива потраживања	0040					
056 и део 059	7. Остала дугорочна потраживања	0041			2631	2452	
288	В. ОДЛОЖЕНА ПОРЕСКА СРЕДСТВА	0042		2918	2918	2918	
	Г. ОБРТНА ИМОВИНА (0044 + 0051 + 0059 + 0060 + 0061 + 0062 + 0068 + 0069 + 0070)	0043		121421	130944	127986	
Класа 1	I. ЗАЛИХЕ (0045 + 0046 + 0047 + 0048 + 0049 + 0050)	0044		18793	15963	8291	
10	1. Материјал, резервни делови, алат и ситан инвентар	0045		16631	11613	7999	
11	2. Недовршена производња и недовршене услуге	0046		0			
12	3. Готови производи	0047					

Група рачуна, рачун	ПОЗИЦИЈА	АОП	Напомена број	Износ		
				Текућа година	Претходна година	
					Крајње стање 20__.	Почетно стање 01.01.20__.
1	2	3	4	5	6	7
13	4. Роба	0048		201	201	201
14	5. Стална средства намењена продаји	0049				
15	6. Плаћени аванси за залихе и услуге	0050		1961	4149	91
20	II. ПОТТРАЖИВАЊА ПО ОСНОВУ ПРОДАЈЕ (0052 + 0053 + 0054 + 0055 + 0056 + 0057 + 0058)	0051		87397	106495	110552
200 и део 209	1. Купци у земљи - матична и зависна правна лица	0052		0		
201 и део 209	2. Купци у иностранству - матична и зависна правна лица	0053				
202 и део 209	3. Купци у земљи - остала повезана правна лица	0054				
203 и део 209	4. Купци у иностранству - остала повезана правна лица	0055				
204 и део 209	5. Купци у земљи	0056		87397	106495	110552
205 и део 209	6. Купци у иностранству	0057				
206 и део 209	7. Остала потраживања по основу продаје	0058				
21	III. ПОТТРАЖИВАЊА ИЗ СПЕЦИФИЧНИХ ПОСЛОВА	0059		343	343	482
22	IV. ДРУГА ПОТТРАЖИВАЊА	0060		2979	2751	3117
236	V. ФИНАНСИЈСКА СРЕДСТВА КОЈА СЕ ВРЕДНУЈУ ПО ФЕР ВРЕДНОСТИ КРОЗ БИЛАНС УСПЕХА	0061				
23 осим 236 и 237	VI. КРАТКОРОЧНИ ФИНАНСИЈСКИ ПЛАСМАНИ (0063 + 0064 + 0065 + 0066 + 0067)	0062		27	27	0
230 и део 239	1. Краткорочни кредити и пласмани - матична и зависна правна лица	0063				
231 и део 239	2. Краткорочни кредити и пласмани - остала повезана правна лица	0064				
232 и део 239	3. Краткорочни кредити и зајмови у земљи	0065		27	27	
233 и део 239	4. Краткорочни кредити и зајмови у иностранству	0066				
234, 235, 238 и део 239	5. Остали краткорочни финансијски пласмани	0067				
24	VII. ГОТОВИНСКИ ЕКВИВАЛЕНТИ И ГОТОВИНА	0068		1031	1580	808
27	VIII. ПОРЕЗ НА ДОДАТУ ВРЕДНОСТ	0069		10756	3739	4506
28 осим 288	IX. АКТИВНА ВРЕМЕНСКА РАЗГРАНИЧЕЊА	0070		95	46	230
	Д. УКУПНА АКТИВА = ПОСЛОВНА ИМОВИНА (0001 + 0002 + 0042 + 0043)	0071		191191	202932	221434
88	Ђ. ВАНБИЛАНСНА АКТИВА	0072		0		

Група рачуна, рачун	ПОЗИЦИЈА	АОП	Напомена број	Износ			
				Текућа година	Претходна година		7
					Крајње стање _____ 20__	Почетно стање 01.01.20__	
1	2	3	4	5	6	7	
	ПАСИВА						
	А. КАПИТАЛ (0402 + 0411 - 0412 + 0413 + 0414 + 0415 - 0416 + 0417 + 0420 - 0421) ≥ 0 = (0071 - 0424 - 0441 - 0442)	0401					
30	I. ОСНОВНИ КАПИТАЛ (0403 + 0404 + 0405 + 0406 + 0407 + 0408 + 0409 + 0410)	0402		45975	45975	45975	
300	1. Акцијски капитал	0403					
301	2. Удели друштва с ограниченом одговорношћу	0404					
302	3. Улози	0405					
303	4. Државни капитал	0406		45975	45975	45975	
304	5. Друштвени капитал	0407					
305	6. Задружни удели	0408					
306	7. Емисиона премија	0409					
309	8. Остали основни капитал	0410					
31	II. УПИСАНИ А НЕУПЛАЋЕНИ КАПИТАЛ	0411					
047 и 237	III. ОТКУПЉЕНЕ СОПСТВЕНЕ АКЦИЈЕ	0412					
32	IV. РЕЗЕРВЕ	0413					
330	V. РЕВАЛОРИЗАЦИОНЕ РЕЗЕРВЕ ПО ОСНОВУ РЕВАЛОРИЗАЦИЈЕ НЕМАТЕРИЈАЛНЕ ИМОВИНЕ, НЕКРЕТНИНА, ПОСТРОЈЕЊА И ОПРЕМЕ	0414					
33 осим 330	VI. НЕРЕАЛИЗОВАНИ ДОБИЦИ ПО ОСНОВУ ХАРТИЈА ОД ВРЕДНОСТИ И ДРУГИХ КОМПОНЕНТИ ОСТАЛОГ СВЕОБУХВАТНОГ РЕЗУЛТАТА (потражна салда рачуна групе 33 осим 330)	0415					
33 осим 330	VII. НЕРЕАЛИЗОВАНИ ГУБИЦИ ПО ОСНОВУ ХАРТИЈА ОД ВРЕДНОСТИ И ДРУГИХ КОМПОНЕНТИ ОСТАЛОГ СВЕОБУХВАТНОГ РЕЗУЛТАТА (дуговна салда рачуна групе 33 осим 330)	0416					
34	VIII. НЕРАСПОРЕЂЕНИ ДОБИТАК (0418 + 0419)	0417		43318	45842	67531	
340	1. Нераспоређени добитак ранијих година	0418		42669	42669	42668	
341	2. Нераспоређени добитак текуће године	0419		649	3173	24863	
	IX. УЧЕШЋЕ БЕЗ ПРАВА КОНТРОЛЕ	0420					
35	X. ГУБИТАК (0422 + 0423)	0421		165430	168604	193466	
350	1. Губитак ранијих година	0422		165430	168604	193466	
351	2. Губитак текуће године	0423		0			
	Б. ДУГОРОЧНА РЕЗЕРВИСАЊА И ОБАВЕЗЕ (0425 + 0432)	0424		0	0	1139	

Група рачуна, рачун	ПОЗИЦИЈА	АОП	Напомена број	Износ		
				Текућа година	Претходна година	
					Крајње стање ____ 20__	Почетно стање 01.01.20__
1	2	3	4	5	6	7
40	I. ДУГОРОЧНА РЕЗЕРВИСАЊА (0426 + 0427 + 0428 + 0429 + 0430 + 0431)	0425		0	0	0
400	1. Резервисања за трошкове у гарантном року	0426				
401	2. Резервисања за трошкове обнављања природних богатстава	0427				
403	3. Резервисања за трошкове реструктурирања	0428				
404	4. Резервисања за накнаде и друге бенефиције запослених	0429				
405	5. Резервисања за трошкове судских спорова	0430				
402 и 409	6. Остала дугорочна резервисања	0431				
41	II. ДУГОРОЧНЕ ОБАВЕЗЕ (0433 + 0434 + 0435 + 0436 + 0437 + 0438 + 0439 + 0440)	0432		0	0	1139
410	1. Обавезе које се могу конвертовати у капитал	0433				
411	2. Обавезе према матичним и зависним правним лицима	0434				
412	3. Обавезе према осталим повезаним правним лицима	0435				
413	4. Обавезе по емитованим хартијама од вредности у периоду дужем од годину дана	0436				
414	5. Дугорочни кредити и зајмови у земљи	0437				1139
415	6. Дугорочни кредити и зајмови у иностранству	0438				
416	7. Обавезе по основу финансијског лизинга	0439				
419	8. Остале дугорочне обавезе	0440				
498	В. ОДЛОЖЕНЕ ПОРЕСКЕ ОБАВЕЗЕ	0441				
42 до 49 (осим 498)	Г. КРАТКОРОЧНЕ ОБАВЕЗЕ (0443 + 0450 + 0451 + 0459 + 0460 + 0461 + 0462)	0442		267328	279719	300255
42	I. КРАТКОРОЧНЕ ФИНАНСИЈСКЕ ОБАВЕЗЕ (0444 + 0445 + 0446 + 0447 + 0448 + 0449)	0443		300	1466	3056
420	1. Краткорочни кредити од матичних и зависних правних лица	0444				
421	2. Краткорочни кредити од осталих повезаних правних лица	0445				
422	3. Краткорочни кредити и зајмови у земљи	0446				
423	4. Краткорочни кредити и зајмови у иностранству	0447				

Група рачуна, рачун	ПОЗИЦИЈА	АОП	Напомена број	Износ			
				Текућа година	Претходна година		7
					Крајње стање _____ 20__.	Почетно стање 01.01.20__.	
1	2	3	4	5	6	7	
427	5. Обавезе по основу сталних средстава и средстава обустављеног пословања намењених продаји	0448					
424, 425, 426 и 429	6. Остале краткорочне финансијске обавезе	0449		300	1466	3056	
430	II. ПРИМЉЕНИ АВАНСИ, ДЕПОЗИТИ И КАУЦИЈЕ	0450		4470	6216		
43 осим 430	III. ОБАВЕЗЕ ИЗ ПОСЛОВАЊА (0452 + 0453 + 0454 + 0455 + 0456 + 0457 + 0458)	0451		195260	191386	189325	
431	1. Добављачи - матична и зависна правна лица у земљи	0452					
432	2. Добављачи - матична и зависна правна лица у иностранству	0453					
433	3. Добављачи - остала повезана правна лица у земљи	0454					
434	4. Добављачи - остала повезана правна лица у иностранству	0455					
435	5. Добављачи у земљи	0456		129656	128538	150208	
436	6. Добављачи у иностранству	0457					
439	7. Остале обавезе из пословања	0458		65604	62848	39117	
44, 45 и 46	IV. ОСТАЛЕ КРАТКОРОЧНЕ ОБАВЕЗЕ	0459		42035	57319	78588	
47	V. ОБАВЕЗЕ ПО ОСНОВУ ПОРЕЗА НА ДОДАТУ ВРЕДНОСТ	0460		2711	82		
48	VI. ОБАВЕЗЕ ЗА ОСТАЛЕ ПОРЕЗЕ, ДОПРИНОСЕ И ДРУГЕ ДАЖБИНЕ	0461		2719	3411	3993	
49 осим 498	VII. ПАСИВНА ВРЕМЕНСКА РАЗГРАНИЧЕЊА	0462		19833	19839	25293	
	Д. ГУБИТАК ИЗНАД ВИСИНЕ КАПИТАЛА (0412 + 0416 + 0421 - 0420 - 0417 - 0415 - 0414 - 0413 - 0411 - 0402) ≥ 0 = (0441 + 0424 + 0442 - 0071) ≥ 0	0463		76137	76787	79960	
	Ђ. УКУПНА ПАСИВА (0424 + 0442 + 0441 + 0401 - 0463) ≥ 0	0464		191191	202932	221434	
89	Е. ВАНБИЛАНСНА ПАСИВА	0465					
у _____					Законски заступник		
дана _____ 20__ године					М.П. _____		

Образац прописан Правилником о садржини и форми образаца финансијских извештаја за привредна друштва, задруге и предузетнике ("Службени гласник РС", бр. 95/2014 и 144/2014)

Попуњава правно лице - предузетник

Матични број 08057982

Шифра делатности 3530

ПИБ 100637388

Назив Јавно комунално предузеће Standard Vrbas

Седиште Врбас, Саве Ковачевића 87

БИЛАНС УСПЕХА

за период од 01.01.2017. до 31.12.2017. године

- у хиљадама динара -

Група рачуна, рачун	ПОЗИЦИЈА	АОП	Напомена број	Износ	
				Текућа година	Претходна година
1	2	3	4	5	6
	ПРИХОДИ ИЗ РЕДОВНОГ ПОСЛОВАЊА				
60 до 65, осим 62 и 63	А. ПОСЛОВНИ ПРИХОДИ (1002 + 1009 + 1016 + 1017)	1001		124188	95344
60	I. ПРИХОДИ ОД ПРОДАЈЕ РОБЕ (1003 + 1004 + 1005 + 1006 + 1007+ 1008)	1002		0	0
600	1. Приходи од продаје робе матичним и зависним правним лицима на домаћем тржишту	1003			
601	2. Приходи од продаје робе матичним и зависним правним лицима на иностраном тржишту	1004			
602	3. Приходи од продаје робе осталим повезаним правним лицима на домаћем тржишту	1005			
603	4. Приходи од продаје робе осталим повезаним правним лицима на иностраном тржишту	1006			
604	5. Приходи од продаје робе на домаћем тржишту	1007			
605	6. Приходи од продаје робе на иностраном тржишту	1008			
61	II. ПРИХОДИ ОД ПРОДАЈЕ ПРОИЗВОДА И УСЛУГА (1010 + 1011 + 1012 + 1013 + 1014 + 1015)	1009		84135	82593
610	1. Приходи од продаје производа и услуга матичним и зависним правним лицима на домаћем тржишту	1010			
611	2. Приходи од продаје производа и услуга матичним и зависним правним лицима на иностраном тржишту	1011			
612	3. Приходи од продаје производа и услуга осталим повезаним правним лицима на домаћем тржишту	1012			
613	4. Приходи од продаје производа и услуга осталим повезаним правним лицима на иностраном тржишту	1013			
614	5. Приходи од продаје производа и услуга на домаћем тржишту	1014		84135	82593
615	6. Приходи од продаје готових производа и услуга на иностраном тржишту	1015			
64	III. ПРИХОДИ ОД ПРЕМИЈА, СУБВЕНЦИЈА, ДОТАЦИЈА, ДОНАЦИЈА И СЛ.	1016		31778	4084
65	IV. ДРУГИ ПОСЛОВНИ ПРИХОДИ	1017		8275	8667

Група рачуна, рачун	ПОЗИЦИЈА	АОП	Напомена број	Износ	
				Текућа година	Претходна година
1	2	3	4	5	6
	РАСХОДИ ИЗ РЕДОВНОГ ПОСЛОВАЊА				
50 до 55, 62 и 63	Б. ПОСЛОВНИ РАСХОДИ (1019 - 1020 - 1021 + 1022 + 1023 + 1024 + 1025 + 1026 + 1027 + 1028 + 1029) ≥ 0	1018		126785	89142
50	I. НАБАВНА ВРЕДНОСТ ПРОДАТЕ РОБЕ	1019			
62	II. ПРИХОДИ ОД АКТИВИРАЊА УЧИНАКА И РОБЕ	1020			
630	III. ПОВЕЋАЊЕ ВРЕДНОСТИ ЗАЛИХА НЕДОВРШЕНИХ И ГОТОВИХ ПРОИЗВОДА И НЕДОВРШЕНИХ УСЛУГА	1021			
631	IV. СМАЊЕЊЕ ВРЕДНОСТИ ЗАЛИХА НЕДОВРШЕНИХ И ГОТОВИХ ПРОИЗВОДА И НЕДОВРШЕНИХ УСЛУГА	1022			
51 осим 513	V. ТРОШКОВИ МАТЕРИЈАЛА	1023		3951	1604
513	VI. ТРОШКОВИ ГОРИВА И ЕНЕРГИЈЕ	1024		69971	43195
52	VII. ТРОШКОВИ ЗАРАДА, НАКНАДА ЗАРАДА И ОСТАЛИ ЛИЧНИ РАСХОДИ	1025		31925	24674
53	VIII. ТРОШКОВИ ПРОИЗВОДНИХ УСЛУГА	1026		7729	5884
540	IX. ТРОШКОВИ АМОРТИЗАЦИЈЕ	1027		6208	8481
541 до 549	X. ТРОШКОВИ ДУГОРОЧНИХ РЕЗЕРВИСАЊА	1028			
55	XI. НЕМАТЕРИЈАЛНИ ТРОШКОВИ	1029		7001	5304
	В. ПОСЛОВНИ ДОБИТАК (1001 - 1018) ≥ 0	1030			6202
	Г. ПОСЛОВНИ ГУБИТАК (1018 - 1001) ≥ 0	1031		2597	
66	Д. ФИНАНСИЈСКИ ПРИХОДИ (1033 + 1038 + 1039)	1032		3912	4341
66, осим 662, 663 и 664	I. ФИНАНСИЈСКИ ПРИХОДИ ОД ПОВЕЗАНИХ ЛИЦА И ОСТАЛИ ФИНАНСИЈСКИ ПРИХОДИ (1034 + 1035 + 1036 + 1037)	1033		505	1348
660	1. Финансијски приходи од матичних и зависних правних лица	1034			
661	2. Финансијски приходи од осталих повезаних правних лица	1035			
665	3. Приходи од учешћа у добитку придружених правних лица и заједничких подухвата	1036			
669	4. Остали финансијски приходи	1037		505	1348
662	II. ПРИХОДИ ОД КАМАТА (ОД ТРЕЋИХ ЛИЦА)	1038		3390	2993
663 и 664	III. ПОЗИТИВНЕ КУРСНЕ РАЗЛИКЕ И ПОЗИТИВНИ ЕФЕКТИ ВАЛУТНЕ КЛАУЗУЛЕ (ПРЕМА ТРЕЋИМ ЛИЦИМА)	1039		17	
56	Ђ. ФИНАНСИЈСКИ РАСХОДИ (1041 + 1046 + 1047)	1040		7283	7931
56, осим 562, 563 и 564	I. ФИНАНСИЈСКИ РАСХОДИ ИЗ ОДНОСА СА ПОВЕЗАНИМ ПРАВНИМ ЛИЦИМА И ОСТАЛИ ФИНАНСИЈСКИ РАСХОДИ (1042 + 1043 + 1044 + 1045)	1041		426	0
560	1. Финансијски расходи из односа са матичним и зависним правним лицима	1042			

Група рачуна, рачун	ПОЗИЦИЈА	АОП	Напомена број	Износ	
				Текућа година	Претходна година
1	2	3	4	5	6
561	2. Финансијски расходи из односа са осталим повезаним правним лицима	1043			
565	3. Расходи од учешћа у губитку придружених правних лица и заједничких подухвата	1044			
566 и 569	4. Остали финансијски расходи	1045		426	
562	II. РАСХОДИ КАМАТА (ПРЕМА ТРЕЋИМ ЛИЦИМА)	1046		6841	7842
563 и 564	III. НЕГАТИВНЕ КУРСНЕ РАЗЛИКЕ И НЕГАТИВНИ ЕФЕКТИ ВАЛУТНЕ КЛАУЗУЛЕ (ПРЕМА ТРЕЋИМ ЛИЦИМА)	1047		16	89
	Е. ДОБИТАК ИЗ ФИНАНСИРАЊА (1032 - 1040)	1048			
	Ж. ГУБИТАК ИЗ ФИНАНСИРАЊА (1040 - 1032)	1049		3371	3590
683 и 685	З. ПРИХОДИ ОД УСКЛАЂИВАЊА ВРЕДНОСТИ ОСТАЛЕ ИМОВИНЕ КОЈА СЕ ИСКАЗУЈЕ ПО ФЕР ВРЕДНОСТИ КРОЗ БИЛАНС УСПЕХА	1050		9667	
583 и 585	И. РАСХОДИ ОД УСКЛАЂИВАЊА ВРЕДНОСТИ ОСТАЛЕ ИМОВИНЕ КОЈА СЕ ИСКАЗУЈЕ ПО ФЕР ВРЕДНОСТИ КРОЗ БИЛАНС УСПЕХА	1051		26490	7242
67 и 68, осим 683 и 685	Ј. ОСТАЛИ ПРИХОДИ	1052		27621	38496
57 и 58, осим 583 и 585	К. ОСТАЛИ РАСХОДИ	1053		7245	33358
	Л. ДОБИТАК ИЗ РЕДОВНОГ ПОСЛОВАЊА ПРЕ ОПОРЕЗИВАЊА (1030 - 1031 + 1048 - 1049 + 1050 - 1051 + 1052 - 1053)	1054			508
	Љ. ГУБИТАК ИЗ РЕДОВНОГ ПОСЛОВАЊА ПРЕ ОПОРЕЗИВАЊА (1031 - 1030 + 1049 - 1048 + 1051 - 1050 + 1053 - 1052)	1055		2415	
69-59	М. НЕТО ДОБИТАК ПОСЛОВАЊА КОЈЕ СЕ ОБУСТАВЉА, ЕФЕКТИ ПРОМЕНЕ РАЧУНОВОДСТВЕНЕ ПОЛИТИКЕ И ИСПРАВКА ГРЕШАКА ИЗ РАНИЈИХ ПЕРИОДА	1056		3064	2665
59-69	Н. НЕТО ГУБИТАК ПОСЛОВАЊА КОЈЕ СЕ ОБУСТАВЉА, РАСХОДИ ПРОМЕНЕ РАЧУНОВОДСТВЕНЕ ПОЛИТИКЕ И ИСПРАВКА ГРЕШАКА ИЗ РАНИЈИХ ПЕРИОДА	1057			
	Њ. ДОБИТАК ПРЕ ОПОРЕЗИВАЊА (1054 - 1055 + 1056 - 1057)	1058		649	3173
	О. ГУБИТАК ПРЕ ОПОРЕЗИВАЊА (1055 - 1054 + 1057 - 1056)	1059			
	П. ПОРЕЗ НА ДОБИТАК				
721	I. ПОРЕСКИ РАСХОД ПЕРИОДА	1060			
део 722	II. ОДЛОЖЕНИ ПОРЕСКИ РАСХОДИ ПЕРИОДА	1061			
део 722	III. ОДЛОЖЕНИ ПОРЕСКИ ПРИХОДИ ПЕРИОДА	1062			
723	Р. ИСПЛАЋЕНА ЛИЧНА ПРИМАЊА ПОСЛОДАВЦА	1063			

Група рачуна, рачун	ПОЗИЦИЈА	АОП	Напомена број	Износ	
				Текућа година	Претходна година
1	2	3	4	5	6
	С. НЕТО ДОБИТАК (1058 - 1059 - 1060 - 1061 + 1062 - 1063)	1064		649	3173
	Т. НЕТО ГУБИТАК (1059 - 1058 + 1060 + 1061 - 1062 + 1063)	1065			
	I. НЕТО ДОБИТАК КОЈИ ПРИПАДА МАЊИНСКИМ УЛАГАЧИМА	1066			
	II. НЕТО ДОБИТАК КОЈИ ПРИПАДА ВЕЋИНСКОМ ВЛАСНИКУ	1067			
	III. НЕТО ГУБИТАК КОЈИ ПРИПАДА МАЊИНСКИМ УЛАГАЧИМА	1068			
	IV. НЕТО ГУБИТАК КОЈИ ПРИПАДА ВЕЋИНСКОМ ВЛАСНИКУ	1069			
	V. ЗАРАДА ПО АКЦИЈИ				
	1. Основна зарада по акцији	1070			
	2. Умањена (разводњена) зарада по акцији	1071			
у _____				Законски заступник	
дана _____ 20____ године				_____	
				М.П.	

Образац прописан Правилником о садржини и форми образаца финансијских извештаја за привредна друштва, задруге и предузетнике ("Службени гласник РС", бр. 95/2014 и 144/2014)

Попуњава правно лице - предузетник

Матични број 08057982

Шифра делатности 3530

ПИБ 100637388

Назив Јавно комунално предузеће Standard Vrbas

Седиште Врбас, Саве Ковачевића 87

ИЗВЕШТАЈ О ОСТАЛОМ РЕЗУЛТАТУ

за период од 01.01.2017. до 31.12.2017. године

- у хиљадама динара -

Група рачуна, рачун	ПОЗИЦИЈА	АОП	Напомена број	Износ	
				Текућа година	Претходна година
1	2	3	4	5	6
	A. НЕТО РЕЗУЛТАТ ИЗ ПОСЛОВАЊА				
	I. НЕТО ДОБИТАК (АОП 1064)	2001		649	3173
	II. НЕТО ГУБИТАК (АОП 1065)	2002			
	Б. ОСТАЛИ СВЕОБУХВАТНИ ДОБИТАК ИЛИ ГУБИТАК				
	а) Ставке које неће бити рекласификоване у Билансу успеха у будућим периодима				
330	1. Промене ревалоризације нематеријалне имовине, некретнина, постројења и опреме				
	а) повећање ревалоризационих резерви	2003			
	б) смањење ревалоризационих резерви	2004			
331	2. Актуарски добици или губици по основу планова дефинисаних примања				
	а) добици	2005			
	б) губици	2006			
332	3. Добици или губици по основу улагања у власничке инструменте капитала				
	а) добици	2007			
	б) губици	2008			
333	4. Добици или губици по основу удела у осталом свеобухватном добитку или губитку придружених друштава				
	а) добици	2009			
	б) губици	2010			
	б) Ставке које накнадно могу бити рекласификоване у Билансу успеха у будућим периодима				
334	1. Добици или губици по основу прерачуна финансијских извештаја иностраног пословања				
	а) добици	2011			
	б) губици	2012			

Група рачуна, рачун	ПОЗИЦИЈА	АОП	Напомена број	Износ	
				Текућа година	Претходна година
1	2	3	4	5	6
335	2. Добици или губици од инструмената заштите нето улагања у инострано пословање				
	а) добиси	2013			
	б) губици	2014			
336	3. Добици или губици по основу инструмената заштите ризика (хеџинга) новчаног тока				
	а) добиси	2015			
	б) губици	2016			
337	4. Добици или губици по основу хартија од вредности расположивих за продају				
	а) добиси	2017			
	б) губици	2018			
	I. ОСТАЛИ БРУТО СВЕОБУХВАТНИ ДОБИТАК (2003 + 2005 + 2007 + 2009 + 2011 + 2013 + 2015 + 2017) - (2004 + 2006 + 2008 + 2010 + 2012 + 2014 + 2016 + 2018) ≥ 0	2019			
	II. ОСТАЛИ БРУТО СВЕОБУХВАТНИ ГУБИТАК (2004 + 2006 + 2008 + 2010 + 2012 + 2014 + 2016 + 2018) - (2003 + 2005 + 2007 + 2009 + 2011 + 2013 + 2015 + 2017) ≥ 0	2020			
	III. ПОРЕЗ НА ОСТАЛИ СВЕОБУХВАТНИ ДОБИТАК ИЛИ ГУБИТАК ПЕРИОДА	2021			
	IV. НЕТО ОСТАЛИ СВЕОБУХВАТНИ ДОБИТАК (2019 - 2020 - 2021) ≥ 0	2022			
	V. НЕТО ОСТАЛИ СВЕОБУХВАТНИ ГУБИТАК (2020 - 2019 + 2021) ≥ 0	2023			
	В. УКУПАН НЕТО СВЕОБУХВАТНИ РЕЗУЛТАТ ПЕРИОДА				
	I. УКУПАН НЕТО СВЕОБУХВАТНИ ДОБИТАК (2001 - 2002 + 2022 - 2023) ≥ 0	2024		649	3173
	II. УКУПАН НЕТО СВЕОБУХВАТНИ ГУБИТАК (2002 - 2001 + 2023 - 2022) ≥ 0	2025			
	Г. УКУПАН НЕТО СВЕОБУХВАТНИ ДОБИТАК ИЛИ ГУБИТАК (2027 + 2028) = АОП 2024 ≥ 0 или АОП 2025 > 0	2026		0	0
	1. Приписан већинским власницима капитала	2027			
	2. Приписан власницима који немају контролу	2028			
у _____				Законски заступник	
дана _____ 20____ године				_____	
				М.П.	

Образац прописан Правилником о садржини и форми образаца финансијских извештаја за привредна друштва, задруге и предузетнике ("Службени гласник РС", бр. 95/2014 и 144/2014)

ПОСЕБНИ ПОДАЦИ

ПОДАЦИ О ПРОСЕЧНОМ БРОЈУ ЗАПОСЛЕНИХ

Просечан број запослених (цео број)	30	<ul style="list-style-type: none">•утврђује се као збир запослених на крају сваког месеца у обрачунском периоду, подељен са бројем месеци пословања•попуњавају сва правна лица и предузетници
-------------------------------------	----	--

РАЗВРСТАВАЊЕ

Величина за наредну пословну годину	2	<ul style="list-style-type: none">•Предузетници уносе ознаку за микро правна лица (ознака 1)•Платне институције, Централни регистар хартија од вредности и факторинг друштва уносе ознаку за велика правна лица (ознака 4)•Новооснована правна лица разврставају се на основу података из финансијских извештаја за пословну годину у којој су основани и броја месеци пословања, а утврђени подаци користе се за ту и наредну пословну годину.
-------------------------------------	---	---

ПОДАЦИ ЗА УТВРЂИВАЊЕ ВЕЛИЧИНЕ

* Податке о пословном приходу и пословној имовини, не попуњавају платне институције, Централни регистар хартија од вредности и факторинг друштва која се у складу са чланом 6. Закона о рачуноводству ("Сл. гласник РС бр. 62/2013) сматрају великим правним лицима, као и предузетници који су сходно наведеном члану закона разврстани у микро правна лица.

Пословни приход (у хиљадама динара)	124188	<ul style="list-style-type: none">•податак мора бити једнак податку исказаном у билансу успеха на АОП-у 1001 колоне 5•податак не попуњавају платне институције, Централни регистар хартија од вредности и факторинг друштва и предузетници
Пословна имовина - текућа година (у хиљадама динара)	191191	<ul style="list-style-type: none">•податак мора бити једнак податку исказаном у билансу стања на АОП-у 0071 колоне 5•податак не попуњавају платне институције, Централни регистар хартија од вредности и факторинг друштва и предузетници
Пословна имовина - претходна година (у хиљадама динара)	202932	<ul style="list-style-type: none">•податак мора бити једнак податку исказаном у билансу стања на АОП-у 0071 колоне 6•новооснована правна лица немају овај податак•податак не попуњавају платне институције, Централни регистар хартија од вредности и факторинг друштва и предузетници

ПОДАЦИ КОЈЕ УНОСЕ ПРАВНА ЛИЦА И ПРЕДУЗЕТНИЦИ КОЈИ НЕМАЈУ ОБЈАВЉЕНЕ ИСПРАВНЕ ФИНАНСИЈСКЕ ИЗВЕШТАЈЕ И ВЕРИФИКОВАНУ ВЕЛИЧИНУ ЗА ПРЕТХОДНУ ИЗВЕШТАЈНУ ГОДИНУ

* Подаци који се користе за утврђивање величине и обавезе достављања ревизорског мишљења

Просечан број запослених (цео број) у претходној извештајној години:		
Пословни приход у претходној извештајној години:		<ul style="list-style-type: none">• податак мора бити једнак податку исказаном у билансу успеха на АОП-у 1001 колоне 6
Пословна имовина - на крају периода претходне извештајне године (у хиљадама динара)		<ul style="list-style-type: none">• податак мора бити једнак податку исказаном у билансу стања на АОП-у 0071 колоне 6
Пословна имовина - на почетку периода претходне		

извештајне године (у хиљадама динара)

--

Попуњава правно лице - предузетник

Матични број 08057982

Шифра делатности 3530

ПИБ 100637388

Назив Јавно комунално предузеће Standard Vrbas

Седиште Врбас, Саве Ковачевића 87

ИЗВЕШТАЈ О ПРОМЕНАМА НА КАПИТАЛУ

за период од 01.01.2017. до 31.12.2017. године

- у хиљадама динара -

Редни број	ОПИС	Компоненте капитала						
		30		31		32		
		АОП	Основни капитал	АОП	Уписани а неуплаћени капитал	АОП	Резерве	
1	2		3		4		5	
1	Почетно стање претходне године на дан 01.01.____							
	а) дуговни салдо рачуна	4001		4019		4037		
	б) потражни салдо рачуна	4002	45975	4020		4038		
2	Исправка материјално значајних грешака и промена рачуноводствених политика							
	а) исправке на дуговној страни рачуна	4003		4021		4039		
	б) Исправке на потражној страни рачуна	4004		4022		4040		
3	Кориговано почетно стање претходне године на дан 01.01. ____							
	а) кориговани дуговни салдо рачуна (1а + 2а - 2б) ≥ 0	4005		4023		4041		
	б) кориговани потражни салдо рачуна (1б - 2а + 2б) ≥ 0	4006	45975	4024		4042		
4	Промене у претходној ____ години							
	а) промет на дуговној страни рачуна	4007		4025		4043		
	б) промет на потражној страни рачуна	4008		4026		4044		
5	Стање на крају претходне године 31.12. ____							
	а) дуговни салдо рачуна (3а + 4а - 4б) ≥ 0	4009		4027		4045		
	б) потражни салдо рачуна (3б - 4а + 4б) ≥ 0	4010	45975	4028		4046		
6	Исправка материјално значајних грешака и промена рачуноводствених политика							
	а) исправке на дуговној страни рачуна	4011		4029		4047		
	б) исправке на потражној страни рачуна	4012		4030		4048		
7	Кориговано почетно стање текуће година на дан 01.01. ____							
	а) кориговани дуговни салдо рачуна (5а + 6а - 6б) ≥ 0	4013		4031		4049		
	б) кориговани потражни салдо рачуна (5б - 6а + 6б) ≥ 0	4014	45975	4032		4050		

Редни број	ОПИС	Компоненте капитала					
		АОП	30	АОП	31	АОП	32
			Основни капитал		Уписани а неуплаћени капитал		Резерве
1	2		3		4		5
	Промене у текућој _____ години						
8	а) промет на дуговној страни рачуна	4015		4033		4051	
	б) промет на потражној страни рачуна	4016		4034		4052	
	Стање на крају текуће године 31.12. _____						
9	а) дуговни салдо рачуна (7а + 8а - 8б) ≥ 0	4017		4035		4053	
	б) потражни салдо рачуна (7б - 8а + 8б) ≥ 0	4018	45975	4036		4054	

Редни Број	ОПИС	Компоненте капитала					
		АОП	35	АОП	047 и 237	АОП	34
			Губитак		Откупљене сопствене акције		Нераспоређени добитак
1	2		6		7		8
1	Почетно стање претходне године на дан 01.01.____						
	а) дуговни салдо рачуна	4055	193466	4073		4091	
	б) потражни салдо рачуна	4056		4074		4092	67531
2	Исправка материјално значајних грешака и промена рачуноводствених политика						
	а) исправке на дуговној страни рачуна	4057		4075		4093	
	б) исправке на потражној страни рачуна	4058		4076		4094	
3	Кориговано почетно стање претходне године на дан 01.01. ____						
	а) кориговани дуговни салдо рачуна (1а + 2а - 2б) ≥ 0	4059	193466	4077		4095	
	б) кориговани потражни салдо рачуна (1б - 2а + 2б) ≥ 0	4060		4078		4096	67531
4	Промене у претходној ____ години						
	а) промет на дуговној страни рачуна	4061		4079		4097	24862
	б) промет на потражној страни рачуна	4062	24862	4080		4098	3173
5	Стање на крају претходне године 31.12.____						
	а) дуговни салдо рачуна (3а + 4а - 4б) ≥ 0	4063	168604	4081		4099	
	б) потражни салдо рачуна (3б - 4а + 4б) ≥ 0	4064		4082		4100	45842
6	Исправка материјално значајних грешака и промена рачуноводствених политика						
	а) исправке на дуговној страни рачуна	4065		4083		4101	
	б) исправке на потражној страни рачуна	4066		4084		4102	
7	Кориговано почетно стање текуће године на дан 01.01. ____						
	а) кориговани дуговни салдо рачуна (5а + 6а - 6б) ≥ 0	4067	168604	4085		4103	
	б) кориговани потражни салдо рачуна (5б - 6а + 6б) ≥ 0	4068		4086		4104	45842

Редни Број	ОПИС	Компоненте капитала					
		АОП	35	АОП	047 и 237	АОП	34
			Губитак		Откупљене сопствене акције		Нераспоређени добитак
1	2		6		7		8
	Промене у текућој _____ години						
8	а) промет на дуговој страни рачуна	4069		4087		4105	3173
	б) промет на потражној страни рачуна	4070	3174	4088		4106	649
	Стање на крају текуће године 31.12. _____						
9	а) дуговни салдо рачуна (7а + 8а - 8б) ≥ 0	4071	165430	4089		4107	
	б) потражни салдо рачуна (7б - 8а + 8б) ≥ 0	4072		4090		4108	43318

Редни број	ОПИС	Компоненте осталог резултата					
		АОП	330	АОП	331	АОП	332
			Ревалоризационе резерве		Актуарски добици или губици		Добици или губици по основу улагања у власничке инструменте капитала
1	2		9		10		11
1	Почетно стање претходне године на дан 01.01.____						
	а) дуговни салдо рачуна	4109		4127		4145	
	б) потражни салдо рачуна	4110		4128		4146	
2	Исправка материјално значајних грешака и промена рачуноводствених политика						
	а) исправке на дуговној страни рачуна	4111		4129		4147	
	б) исправке на потражној страни рачуна	4112		4130		4148	
3	Кориговано почетно стање претходне године на дан 01.01. ____						
	а) кориговани дуговни салдо рачуна (1а + 2а - 2б) ≥ 0	4113		4131		4149	
	б) кориговани потражни салдо рачуна (1б - 2а + 2б) ≥ 0	4114		4132		4150	
4	Промене у претходној _____ години						
	а) промет на дуговној страни рачуна	4115		4133		4151	
	б) промет на потражној страни рачуна	4116		4134		4152	
5	Стање на крају претходне године 31.12. ____						
	а) дуговни салдо рачуна (3а + 4а - 4б) ≥ 0	4117		4135		4153	
	б) потражни салдо рачуна (3б - 4а + 4б) ≥ 0	4118		4136		4154	
6	Исправка материјално значајних грешака и промена рачуноводствених политика						
	а) исправке на дуговној страни рачуна	4119		4137		4155	
	б) исправке на потражној страни рачуна	4120		4138		4156	
7	Кориговано почетно стање текуће године на дан 01.01. ____						
	а) кориговани дуговни салдо рачуна (5а + 6а - 6б) ≥ 0	4121		4139		4157	
	б) кориговани потражни салдо рачуна (5б - 6а + 6б) ≥ 0	4122		4140		4158	

Редни број	ОПИС	Компоненте осталог резултата								
		АОП	330		АОП	331		АОП	332	
			Ревалоризационе резерве			Актуарски добици или губици			Добици или губици по основу улагања у власничке инструменте капитала	
1	2		9			10			11	
8	Промене у текућој _____ години									
	а) промет на дуговој страни рачуна	4123		4141		4159				
	б) промет на потражној страни рачуна	4124		4142		4160				
9	Стање на крају текуће године 31.12. _____									
	а) дуговни салдо рачуна (7а + 8а - 8б) ≥ 0	4125		4143		4161				
	б) потражни салдо рачуна (7б - 8а + 8б) ≥ 0	4126		4144		4162				

Редни број	ОПИС	Компоненте осталог резултата						
		333		334 и 335		336		
		АОП	Добици или губици по основу удела у осталом добитку или губитку придружених друштава	АОП	Добици или губици по основу иностраног пословања и прерачуна финансијских извештаја	АОП	Добици или губици по основу хеџинга новчаног тока	
1	2		12		13		14	
1	Почетно стање претходне године на дан 01.01.____							
	а) дуговни салдо рачуна	4163		4181		4199		
	б) потражни салдо рачуна	4164		4182		4200		
2	Исправка материјално значајних грешака и промена рачуноводствених политика							
	а) исправке на дуговној страни рачуна	4165		4183		4201		
	б) исправке на потражној страни рачуна	4166		4184		4202		
3	Кориговано почетно стање претходне године на дан 01.01.____							
	а) кориговани дуговни салдо рачуна $(1а + 2а - 2б) \geq 0$	4167		4185		4203		
	б) кориговани потражни салдо рачуна $(1б - 2а + 2б) \geq 0$	4168		4186		4204		
4	Промене у претходној ____ години							
	а) промет на дуговној страни рачуна	4169		4187		4205		
	б) промет на потражној страни рачуна	4170		4188		4206		
5	Стање на крају претходне године 31.12.____							
	а) дуговни салдо рачуна $(3а + 4а - 4б) \geq 0$	4171		4189		4207		
	б) потражни салдо рачуна $(3б - 4а + 4б) \geq 0$	4172		4190		4208		
6	Исправка материјално значајних грешака и промена рачуноводствених политика							
	а) исправке на дуговној страни рачуна	4173		4191		4209		
	б) исправке на потражној страни рачуна	4174		4192		4210		
7	Кориговано почетно стање текуће године на дан 01.01.____							
	а) кориговани дуговни салдо рачуна $(5а + 6а - 6б) \geq 0$	4175		4193		4211		
	б) кориговани потражни салдо рачуна $(5б - 6а + 6б) \geq 0$	4176		4194		4212		

Редни број	ОПИС	Компоненте осталог резултата					
		333		334 и 335		336	
		АОП	Добици или губици по основу удела у осталом добитку или губитку придружених друштава	АОП	Добици или губици по основу иностраног пословања и прерачуна финансијских извештаја	АОП	Добици или губици по основу хеџинга новчаног тока
1	2		12		13		14
8	Промене у текућој _____ години						
	а) промет на дуговној страни рачуна	4177		4195		4213	
	б) промет на потражној страни рачуна	4178		4196		4214	
9	Стање на крају текуће године 31.12. _____						
	а) дуговни салдо рачуна (7а + 8а - 8б) ≥ 0	4179		4197		4215	
	б) потражни салдо рачуна (7б - 8а + 8б) ≥ 0	4180		4198		4216	

Ре дни број	ОПИС	Компоненте осталог резултата			Укупан капитал [Σ (ред 16 кол 3 до кол 15) - Σ (ред 1а кол 3 до кол 15)] ≥ 0	Губитак изнад капитала [Σ (ред 1а кол 3 до кол 15) - Σ (ред 16 кол 3 до кол 15)] ≥ 0
		АОП	337	АОП		
			Добици или губици по основу ХОВ расположивих за продају			
1	2		15		16	17
1	Почетно стање претходне године на дан 01.01. _____					
	а) дуговни салдо рачуна	4217		4235		4244
	б) потражни салдо рачуна	4218				79960
2	Исправка материјално значајних грешака и промена рачуноводствених политика					
	а) исправке на дуговној страни рачуна	4219		4236		4245
	б) исправке на потражној страни рачуна	4220				
3	Кориговано почетно стање претходне године на дан 01.01. _____					
	а) кориговани дуговни салдо рачуна ($1а + 2а - 26$) ≥ 0	4221		4237		4246
	б) кориговани потражни салдо рачуна ($16 - 2а + 26$) ≥ 0	4222				79960
4	Промене у претходној _____ години					
	а) промет на дуговној страни рачуна	4223		4238		4247
	б) промет на потражној страни рачуна	4224				3174
5	Стање на крају претходне године 31.12. _____					
	а) дуговни салдо рачуна ($3а + 4а - 46$) ≥ 0	4225		4239		4248
	б) потражни салдо рачуна ($36 - 4а + 46$) ≥ 0	4226				76787
6	Исправка материјално значајних грешака и промена рачуноводствених политика					
	а) исправке на дуговној страни рачуна	4227		4240		4249
	б) исправке на потражној страни рачуна	4228				
7	Кориговано почетно стање текуће године на дан 01.01. _____					
	а) кориговани дуговни салдо рачуна ($5а + 6а - 66$) ≥ 0	4229		4241		4250
	б) кориговани потражни салдо рачуна ($56 - 6а + 66$) ≥ 0	4230				76787

Ре дни број	ОПИС	Компоненте осталог резултата		АОП	Укупан капитал [Σ(ред 16 кол 3 до кол 15) - Σ(ред 1а кол 3 до кол 15)] ≥ 0	АОП	Губитак изнад капитала [Σ(ред 1а кол 3 до кол 15) - Σ(ред 16 кол 3 до кол 15)] ≥ 0
		АОП	337 Добици или губици по основу ХОВ распољивих за продају				
1	2		15		16		17
8	Промене у текућој _____ години						
	а) промет на дуговној страни рачуна	4231		4242	649	4251	
	б) промет на потражној страни рачуна	4232					
9	Стање на крају текуће године 31.12. _____						
	а) дуговни салдо рачуна (7а + 8а - 8б) ≥ 0	4233		4243		4252	76137
	б) потражни салдо рачуна (7б - 8а + 8б) ≥ 0	4234					
у _____						Законски заступник	
дана _____ 20 _____ године						М.П. _____	

Образац прописан Правилником о садржини и форми образаца финансијских извештаја за привредна друштва, задруге и предузетнике ("Службени гласник РС", бр. 95/2014 и 144/2014)

Попуњава правно лице - предузетник

Матични број 08057982

Шифра делатности 3530

ПИБ 100637388

Назив Јавно комунално предузеће Standard Vrbas

Седиште Врбас, Саве Ковачевића 87

ИЗВЕШТАЈ О ТОКОВИМА ГОТОВИНЕ

за период од 01.01.2017. до 31.12.2017. године


- у хиљадама динара -

Позиција	АОП	Износ	
		Текућа година	Претходна година
1	2	3	4
А. ТОКОВИ ГОТОВИНЕ ИЗ ПОСЛОВНИХ АКТИВНОСТИ			
I. Приливи готовине из пословних активности (1 до 3)	3001	147617	169302
1. Продаја и примљени аванси	3002	137871	167211
2. Примљене камате из пословних активности	3003		
3. Остали приливи из редовног пословања	3004	9746	2091
II. Одливи готовине из пословних активности (1 до 5)	3005	158396	164526
1. Исплате добављачима и дати аванси	3006	116688	108122
2. Зараде, накнаде зарада и остали лични расходи	3007	37548	48885
3. Плаћене камате	3008	1048	2918
4. Порез на добитак	3009		
5. Одливи по основу осталих јавних прихода	3010	3112	4601
III. Нето прилив готовине из пословних активности (I-II)	3011	0	4776
IV. Нето одлив готовине из пословних активности (II-I)	3012	10779	0
Б. ТОКОВИ ГОТОВИНЕ ИЗ АКТИВНОСТИ ИНВЕСТИРАЊА			
I. Приливи готовине из активности инвестирања (1 до 5)	3013	15212	78
1. Продаја акција и удела (нето приливи)	3014		
2. Продаја нематеријалне имовине, некретнина, постројења, опреме и биолошких средстава	3015	15212	
3. Остали финансијски пласмани (нето приливи)	3016		78
4. Примљене камате из активности инвестирања	3017		
5. Примљене дивиденде	3018		
II. Одливи готовине из активности инвестирања (1 до 3)	3019	4982	1264
1. Куповина акција и удела (нето одливи)	3020		
2. Куповина нематеријалне имовине, некретнина, постројења, опреме и биолошких средстава	3021	4982	1264
3. Остали финансијски пласмани (нето одливи)	3022		
III. Нето прилив готовине из активности инвестирања (I-II)	3023	10230	0
IV. Нето одлив готовине из активности инвестирања (II-I)	3024	0	1186

Позиција	АОП	Износ	
		Текућа година	Претходна година
1	2	3	4
В. ТОКОВИ ГОТОВИНЕ ИЗ АКТИВНОСТИ ФИНАНСИРАЊА	3025	0	0
I. Приливи готовине из активности финансирања (1 до 5)			
1. Увећање основног капитала	3026		
2. Дугорочни кредити (нето приливи)	3027		
3. Краткорочни кредити (нето приливи)	3028		
4. Остале дугорочне обавезе	3029		
5. Остале краткорочне обавезе	3030		
II. Одливи готовине из активности финансирања (1 до 6)	3031	0	2818
1. Откуп сопствених акција и удела	3032		
2. Дугорочни кредити (одливи)	3033		
3. Краткорочни кредити (одливи)	3034		2818
4. Остале обавезе (одливи)	3035		
5. Финансијски лизинг	3036		
6. Исплаћене дивиденде	3037		
III. Нето прилив готовине из активности финансирања (I-II)	3038	0	0
IV. Нето одлив готовине из активности финансирања (II-I)	3039	0	2818
Г. СВЕГА ПРИЛИВ ГОТОВИНЕ (3001 + 3013 + 3025)	3040	162829	169380
Д. СВЕГА ОДЛИВ ГОТОВИНЕ (3005 + 3019 + 3031)	3041	163378	168608
Ђ. НЕТО ПРИЛИВ ГОТОВИНЕ (3040 - 3041)	3042	0	772
Е. НЕТО ОДЛИВ ГОТОВИНЕ (3041 - 3040)	3043	549	0
Ж. ГОТОВИНА НА ПОЧЕТКУ ОБРАЧУНСКОГ ПЕРИОДА	3044	1580	808
З. ПОЗИТИВНЕ КУРСНЕ РАЗЛИКЕ ПО ОСНОВУ ПРЕРАЧУНА ГОТОВИНЕ	3045		
И. НЕГАТИВНЕ КУРСНЕ РАЗЛИКЕ ПО ОСНОВУ ПРЕРАЧУНА ГОТОВИНЕ	3046		
Ј. ГОТОВИНА НА КРАЈУ ОБРАЧУНСКОГ ПЕРИОДА (3042 - 3043 + 3044 + 3045 - 3046)	3047	1031	1580
у _____			Законски заступник
дана _____ 20____ године	М.П.		_____


Образац прописан Правилником о садржини и форми образаца финансијских извештаја за привредна друштва, задруге и предузетнике ("Службени гласник РС", бр. 95/2014 и 144/2014)

ЈКП “СТАНДАРД”, ВРБАС
РЕДОВНИ ГОДИШЊИ ФИНАНСИЈСКИ ИЗВЕШТАЈ
ЗА 2017. ГОДИНУ И
ИЗВЕШТАЈ НЕЗАВИСНОГ РЕВИЗОРА



САДРЖАЈ

	Страна
Извештај независног ревизора	1 - 3
Биланс стања	
Биланс успеха	
Извештај о осталом резултату	
Извештај о токовима готовине	
Извештај о променама на капиталу	
Напомене	



ИЗВЕШТАЈ НЕЗАВИСНОГ РЕВИЗОРА

Оснивачу и Надзорном одбору ЈКП "СТАНДАРД", Врбас

Извршили смо ревизију приложених редовних годишњих финансијских извештаја Јавног комуналног предузећа "СТАНДАРД" Врбас (у даљем тексту ЈКП "СТАНДАРД" Врбас, или Предузеће), који обухватају биланс стања на дан 31. децембра 2017. године и одговарајући биланс успеха, извештај о осталом резултату, извештај о променама на капиталу и извештај о токовима готовине за годину која се завршава на тај дан, као и напомене, које садрже преглед основних рачуноводствених политика и остала обелодањивања.

Одговорност руководства за финансијске извештаје

Руководство Предузећа је одговорно за састављање и истинито приказивање ових финансијских извештаја у складу са рачуноводственим прописима Републике Србије, као и за оне интерне контроле које руководство одреди као неопходне у припреми финансијских извештаја који не садрже материјално значајне погрешне исказе, настале услед криминалне радње или грешке.

Одговорност ревизора


Наша је одговорност да изразимо мишљење о финансијским извештајима на основу извршене ревизије. Ревизију смо извршили у складу са Законом о ревизији Републике Србије и Међународним стандардима ревизије. Ови стандарди налажу да се придржавамо етичких захтева и да ревизију планирамо и извршимо на начин који омогућава да се, у разумној мери, уверимо да финансијски извештаји не садрже материјално значајне погрешне исказе.

Ревизија укључује спровођење поступака ради прибављања ревизијских доказа о износима и обелодањивањима датим у финансијским извештајима. Одабрани поступци су засновани на ревизорском просуђивању, укључујући процену ризика постојања материјално значајних погрешних исказа у финансијским извештајима, насталим услед криминалне радње или грешке. Приликом процене ризика, ревизор сагледава интерне контроле релевантне за састављање и истинито приказивање финансијских извештаја, ради осмишљавања ревизијских поступака који су одговарајући у датим околностима, али не у циљу изражавања мишљења о делотворности интерних контрола правног лица. Ревизија такође укључује оцену адекватности примењених рачуноводствених политика и разумност (оправданост) рачуноводствених процена извршених од стране руководства, као и оцену опште презентације финансијских извештаја.

Сматрамо да су прибављени ревизијски докази довољни и одговарајући и обезбеђују основу за изражавање нашег ревизијског мишљења са резервом.

Основа за мишљење са резервом

Као што је обелодањено у Напомени 7 уз финансијске извештаје, некретнине, постројења и опрема у износу од РСД 66.421 хиљада обухватају и опрему од РСД 48.717 хиљада. Вредност опреме у аналитичкој евиденцији исказана је у износу од РСД 32.209 хиљада, односно за РСД 16.508 хиљада мање него у главној књизи, при чему је набавна вредност мање исказана за РСД 199 хиљада, а исправка вредности више за РСД 16.309 хиљада у односу на главну књигу. Због природе евиденција Предузећа, нисмо били у могућности да се уверимо у исказану вредност некретнина, постројења и опреме у билансу стања на дан 31. децембра 2017. године, нити да квантификујемо утицај на исказани финансијски резултат.



ИЗВЕШТАЈ НЕЗАВИСНОГ РЕВИЗОРА (наставак)

Оснивачу и Надзорном одбору ЈКП "СТАНДАРД", Врбас

305. k.
Као што је обелодањено у Напомени број 11 уз финансијске извештаје за 2017. годину, потраживања од купаца у земљи износе РСД 87.397 хиљада, након извршене исправке потраживања од РСД 102.956 хиљада. Нисмо сагласни са извршеном проценом наплативости ових потраживања, која су по нашем мишљењу прецењена, због тога што садрже потраживања старија од годину дана, најмање у износу од РСД 14.002 хиљада. Могућност наплате ових потраживања је неизвесна па је, сходно начелу опрезности, требало за процењени износ вероватне ненаплативости извршити њихову исправку вредности на терет расхода периода.

Као што је обелодањено у Напомени 22 уз финансијске извештаје, остале обавезе из пословања на дан 31. децембра 2017. године исказане су у износу од РСД 65.605 хиљада и у целости се односе на обавезе по уговорима са Републичком дирекцијом за робне резерве по основу позајмица уља за ложење из ранијих година. Није извршено вредновање наведене обавезе по тржишној цени уља за ложење на дан 31. децембра 2017. године, па су остале обавезе из пословања на дан 31. децембра 2017. године мање исказане за РСД 9.600 хиљада динара, а у билансу успеха за 2017. годину остали расходи мање су исказани, а финансијски резултат више за исти износ.


Као што је обелодањено у Напомени 23 уз финансијске извештаје, обавезе по основу камата на дан 31. децембра 2017. године исказане су у износу од РСД 33.425 хиљада. Предузеће није евидентирало обавезе за камату на дан биланса у износу од РСД 10.366 хиљада. Због наведеног, у билансу стања на дан 31. децембар 2017. године, остале краткорочне обавезе мање су исказане за РСД 10.366 хиљада, а у билансу успеха за 2017. годину расходи камата мање су исказани, а финансијски резултат више за исти износ.

Предузеће није извршило обрачун одложених пореза на дан 31. децембар 2017. године што није у складу са Одељком 29 МСФИ за МСП. Због природе пореских евиденција које води Предузеће, нисмо били у могућности да се уверимо у ком износу је требало извршити признавање одложених пореских средстава или обавеза у финансијским извештајима за 2017. годину нити да квантификујемо ефекат на исказани финансијски резултат за 2017. годину.

У Напоменама уз редован годишњи финансијски извештај за 2017. годину, у Напомени број 10 *Залихе*, Напомени 11 *Потраживања*, Напомени 15 *Активна временска разграничења*, Напомени 23 *Остале краткорочне обавезе* и Напомени 24 *Обавезе по основу пореза на додату вредност*, нису правилно обелодањене билансне позиције и не пружају се довољне и тачне информације које захтева Међународни стандард финансијског извештавања за мала и средња правна лица.

Мишљење са резервом

По нашем мишљењу, осим за ефекте питања изнетих у пасусу Основа за мишљење са резервом, редовни годишњи финансијски извештаји приказују истинито и објективно, по свим материјално значајним питањима, финансијски положај ЈКП "СТАНДАРД" Врбас, на дан 31. децембра 2017. године, као и резултате његовог пословања и токове готовине за годину која се завршава на тај дан, у складу са рачуноводственим прописима Републике Србије.



ИЗВЕШТАЈ НЕЗАВИСНОГ РЕВИЗОРА (наставак)

Оснивачу и Надзорном одбору ЈКП "СТАНДАРД", Врбас

Скретање пажње

У напмени 17 уз финансијске извештаје, обелодањено је да основни капитал Предузећа у износу од РСД 45.975 хиљада обухвата државни капитал, који није уписан у Регистар привредних субјеката код Агенције за привредне регистре.

У напмени 42 уз финансијске извештаје, обелодањено је да ЈКП "СТАНДАРД" Врбас, води судске спорове у којима обавезе износе више од РСД 14.000 хиљада. Такође је обелодањено да је Предузеће гарант по основу дугорочних кредита одобрених другим правним лицима од стране пословних банака у износу од ЕУР 131.655.

Нису нам стављени на увид порески биланс и пореска пријава пореза на добит за 2017. годину, а у билансу успеха за 2017. годину није исказан порески расход периода. Због наведеног, нисмо били у могућности да проценимо евентуални утицај на исказани финансијски резултат.

Наше мишљење не садржи резерву по овим основама.


Нови Сад, 27. јун 2018. године

"КАПИТАЛ РЕВИЗИЈА" ДОО, Нови Сад

Бранка Граховац
Овлашћени ревизор

Branka
Grahovac
100037063-04
06955155005

Digitally signed by Branka
Grahovac
100037063-0406955155005
DN: dc=rs, dc=posta, dc=ca,
ou=Pravno lice (PL), ou=Kapital
revizija d.o.o. Novi Sad 20096179,
cn=Branka Grahovac
100037063-0406955155005
Date: 2018.06.27 12:59:46 +02'00'



Датум пријема	01. 2018
Орг. ед.	04
Вредност	
8000050502792	

**ИЗВОД О
РЕГИСТРАЦИЈИ
ПРИВРЕДНОГ СУБЈЕКТА**

 Република Србија
 Агенција за привредне регистре

ОСНОВНИ ИДЕНТИФИКАЦИОНИ ПОДАТАК

Матични / Регистарски број 08057982

СТАТУС

Статус привредног субјекта Активно привредно друштво

ПРАВНА ФОРМА

Правна форма Јавно предузеће

ПОСЛОВНО ИМЕ

Пословно име Јавно комунално предузеће Стандард Врбас

Скраћено пословно име ЈКП Стандард Врбас

ПОДАЦИ О АДРЕСАМА
Адреса седишта

Општина Врбас

Место Врбас

Улица Саве Ковачевића

Број и слово 87

Спрат, број стана и слово / /

Адреса за пријем електронске поште

Е- пошта jkpstand@eunet.rs

ПОСЛОВНИ ПОДАЦИ
Подаци оснивања

Датум оснивања 28. фебруар 1990

Време трајања

Време трајања привредног субјекта Неограничено

Претежна делатност

Шифра делатности 3530

Назив делатности

Снабдевање паром и климатизација

Остали идентификациони подаци


2.

Име

Драган

Презиме Бешовић

JMBG

2812968830025

Чланови / Сувласници

Подаци о члану

Назив

ОПШТИНА ВРБАС

Подаци о капиталу

Новчани

износ

датум

Уписан: 100,00 RSD

износ

датум

Уплаћен: 100,00 RSD

21. март 2013

Основни капитал друштва

Новчани

износ

датум

Уписан: 100,00 RSD

износ


датум

Уплаћен: 100,00 RSD

21. март 2013

Регистратор Милан Милошевић







УЗ ПРЧМ

Табела 8. Регулаторни извештај са ЦФК без рекреационог КОНАЧНО

РБ	Позиција	Износ	
1	Максимална висина прихода (МВП)	97,955,576.92	
1.1.	Максимална висина прихода - варијабилни (МВПв)	66,324,000.00	
1.2.	Максимална висина прихода - фиксни (МВПф)	31,631,576.92	
2	Оперативни трошкови	120,667,940.00	
2.1.	Варијабилни трошкови (ОТв)	66,324,000.00	
2.2.	Фиксни трошкови (ОТф)	54,343,940.00	
3	Амортизација (А)	6,210,000.00	
4	Стопа приноса на регулисана средства (ПР)	0.0772	
5	Регулисана средства (РС)	62,719,429.00	
6	Остали приход (ОП)	33,764,303.00	
7	Корекциони елемент (КЕ)	0.00	
8	ОПШТИ ПОДАЦИ НЕОПХОДНИ ЗА ИЗРАЧУНАВАЊЕ ЦЕНЕ		
8.1.	СТЕПЕН КОРИСНОСТИ ТОПЛОТНОГ ИЗВОРА ПРЕМА СТВАРНОЈ СТРУКТУРИ ЕНЕРГЕНТА (%)	83	
8.2.	СТЕПЕН КОРИСНОСТИ ТОПЛОТНЕ МРЕЖЕ (%)	90	
8.3.	УКУПНА ГОДИШЊА ПРИМАРНА ЕНЕРГИЈА ПРЕМА СТВАРНО КОРИШЋЕНОЈ СТРУКТУРИ ЕНЕРГЕНАТА НА УЛАЗУ У ПРОИЗВОДНО ПОСТРОЈЕЊЕ (kWh)	14,733,500.00	
8.4.	УКУПНА ГОДИШЊА ПРОИЗВОДЊА ЕНЕРГИЈЕ (kWh)	12,228,805.00	
8.5.	УКУПНА ГОДИШЊА ПРОИЗВЕДЕНА ТОПЛОТНА ЕНЕРГИЈА ИЗМЕРЕНА НА МЕРНИМ МЕСТИМА КРАЉИХ КУПАЦА (KWh)	11,018,500.00	ILI D17*D19
8.5.1.	УКУПНА ГОДИШЊА ПРОИЗВЕДЕНА ТОПЛОТНА ЕНЕРГИЈА ИЗМЕРЕНА НА МЕРНИМ МЕСТИМА КРАЉИХ КУПАЦА - СТАМБЕНИ ПРОСТОР (KWh)	9,357,000.00	
8.5.2.	УКУПНА ГОДИШЊА ПРОИЗВЕДЕНА ТОПЛОТНА ЕНЕРГИЈА ИЗМЕРЕНА НА МЕРНИМ МЕСТИМА КРАЉИХ КУПАЦА - ПОСЛОВНИ ПРОСТОР (KWh)	1,661,500.00	
8.6.	СПЕЦИФИЧНА ПОТРОШЊА (kWh/m ² /god)	140	
8.7.	УКУПНА ПОВРШИНА КОЈОЈ СЕ ИСПОРУЧУЈЕ ТОПЛОТНА ЕНЕРГИЈА (m ²)	86,546.80	
8.7.1.	УКУПНА ПОВРШИНА СТАМБЕНОГ ПРОСТОРА (m ²)	74472.51	
8.7.2.	УКУПНА ПОВРШИНА ПОСЛОВНОГ ПРОСТОРА (m ²)	12074.29	
8.8.	УКУПНА ИНСТАЛИСАНА СНАГА КОНЗУМА KW	16560.00	
8.8.1.	ИНСТАЛИСАНА СНАГА КОНЗУМА СТАМБЕНОГ ПРОСТОРА KW	14050.00	
8.8.2.	ИНСТАЛИСАНА СНАГА КОНЗУМА ПОСЛОВНОГ ПРОСТОРА KW	2510.00	
8.9.	Ктгв	1.25	
8.10.	Ктгф1	1.25	
8.11.	Ктгф2	1.25	
9	ПРОСЕЧНЕ ЦЕНЕ		
9.1.	ПРОСЕЧНА ЦЕНА ВАРИЈАБИЛНИ ДЕО (дин/kwh)	6.02	
9.2.	ПРОСЕЧНА ЦЕНА ФИКСНИ ДЕО (дин/m ² /god)	365.49	
9.3.	ПРОСЕЧНА ЦЕНА ФИКСНИ ДЕО (дин/kW/god)	1910.12	
9.4.	ПРОСЕЧНА ЦЕНА ПАУШАЛ (дин/m ² /god)	1208.19	
10	ЦЕНЕ ПО ГРУПАМА КУПАЦА		
10.1.	ЦЕНА СТАМБЕНОГ ПРОСТОРА (ВАР. ДЕО) (дин/kWh)	5.8165	5.82
10.2.	ЦЕНА СТАМБЕНОГ ПРОСТОРА (ФИКС ДЕО) (дин/m ² /god)	353.17	29.43
10.3.	ЦЕНА СТАМБЕНОГ ПРОСТОРА (ФИКС ДЕО) (дин/kW/god)	1840.38	153.37
10.4.	ЦЕНА ПОСЛОВНОГ ПРОСТОРА (ВАР. ДЕО) (дин/kWh)	7.2706	7.27
10.5.	ЦЕНА ПОСЛОВНОГ ПРОСТОРА (ФИКС. ДЕО) (дин/m ² /god)	441.46	36.79
10.6.	ЦЕНА ПОСЛОВНОГ ПРОСТОРА (ФИКС. ДЕО) (дин/kW/god)	2300.48	191.71
10.7.	ЦЕНА СТАМБЕНОГ ПРОСТОРА (НАПЛАТА ТОПЛОТНЕ ЕНЕРГИЈЕ ПРЕМА ЈЕДИНИЦИ ГРЕЈАНЕ ПОВРШИНЕ ИЛИ ИНСТАЛИСАНЕ СНАГЕ ГРЕЈАНЕ ПОВРШИНЕ) (дин/m ² /god)	1167.47	97.29
10.8.	ЦЕНА ПОСЛОВНОГ ПРОСТОРА (НАПЛАТА ТОПЛОТНЕ ЕНЕРГИЈЕ ПРЕМА ЈЕДИНИЦИ ГРЕЈАНЕ ПОВРШИНЕ ИЛИ ИНСТАЛИСАНЕ СНАГЕ ГРЕЈАНЕ ПОВРШИНЕ) (дин/m ² /god)	1459.34	121.61




11	ТАРИФА ОЧИТАВАЊЕ	#DIV/0!
11.1.	трошкови очитавања уређаја за расподелу трошкова топлотне енергије са заједничког мерног места (по једном очитавању)	
11.2.	укупан број мерних места који се очитавају	
12а	МАКСИМАЛНА ВИСИНА ПРИХОДА (ПРОВЕРА)	98,136,309.73
12б	МАКСИМАЛНА ВИСИНА ПРИХОДА (ПРОВЕРА)	98,136,309.73
12.1.	ПРОВЕРА МВП-а(В)	66,504,732.81
12.2.	ПРОВЕРА МВП-а(Ф) ако се фиксни део наплаћује по m2	31,631,576.92
12.3.	ПРОВЕРА МВП-а(Ф) ако се фиксни део наплаћује по kW	31,631,576.92



Табела 1. Варијабилни трошкови


РБ	Варијабилни трошкови	Претходна пословна година					Усаглашено за реулагторни период у складу са Методологијом*
		Јединица мере утрошене енергије, енергента, односно потрошње воде на систему	Јединична цена (просечна пондерисана цена)	Количина	Износ насталог трошка	6 (4*5)	
1	2	3	4	5	6 (4*5)	7	
1	Трошак природног гаса		37.31	115,400.00	4,305,000.00	4,305,000.00	
2	Трошак уља за ложење		50.80	1,048,208.66	53,249,000.00	53,249,000.00	
3	Трошак угља				0.00		
4	Трошак осталих енергената				0.00		
5	Трошак купљене топлотне енергије				0.00		
6	Укупни трошак електричне енергије		1.00	6,600,000.00	6,600,000.00	6,600,000.00	
6.1.	трошак топлотни извори				0.00		
6.2.	трошак електричне енергије				0.00		
6.3.	трошак електричне енергије				0.00		
7	Укупни трошак за воду				0.00	450,000.00	
7.1.	трошак воде на систему		101.27	3,950.00	400,000.00		
7.2.	трошак припреме воде		19.46	2,570.00	50,000.00		
8	Остали варијабилни трошкови		1.64	1,048,208.66	1,720,000.00	1,720,000.00	
8	Укупно варијабилни трошкови				65,874,000.00	66,324,000.00	

* уколико нема усаглашавања са Методологијом преносе се подаци из претходне колоне



Табела 2. Фиксни трошкови *

Редни број	Конто	Позиција	Износ (петходна пословна година)	Износ усаглашен за регулаторни период у складу са Методологијом**
1	2	3	4	5
1.	51	Трошкови материјала и енергије		4,616,100.00
1.1.	511	Трошкови материјала за израду		3,012,000.00
1.2.	512	Трошкови осталог материјала (режијског)		941,500.00
1.2.1.		<i>Трошкови канцеларијског материјала</i>		400,000.00
1.2.2.		<i>Трошкови материјала и резервних делова за одржавање основних средстава</i>		13,000.00
1.2.3.		<i>Сви други трошкови осталог материјала (режијског)</i>		528,500.00
1.3.	513	Трошкови горива и енергије		662,600.00
1.3.1.		<i>Трошкови електричне енергије</i>		400,000.00
1.3.2.		<i>Трошкови горива за транспортна средства</i>		262,600.00
1.3.3.		<i>Сви други трошкови горива и енергије</i>		
1.4.	514	Трошкови резервних делова		
1.5.	515	Трошкови једнократног отписа алата и инвентара		
2.	52	Трошкови зарада, накнада зарада и остали лични расходи		31,927,900.00
2.1.	520	Трошкови зарада и накнада зарада (брuto)		23,370,000.00
2.2.	521	Трошкови пореза и доприноса на зараде и накнаде зарада на терет послодавца		4,183,000.00
2.3.	522	Трошкови накнада по уговору о делу		188,000.00
2.4.	523	Трошкови накнада по ауторским уговорима		
2.5.	524	Трошкови накнада по уговору о привременим и повременим пословима		526,000.00
2.6.	525	Трошкови накнада физичким лицима по основу осталих уговора		
2.7.	526	Трошкови накнада директору, односно члановима органа управљања и надзора		760,000.00
2.8.	529	Остали лични расходи и накнаде		2,900,900.00
2.8.1.		<i>Трошкови превоза на радно место и са радног места</i>		487,000.00
2.8.2.		<i>Јубиларне награде</i>		
2.8.3.		<i>Отпремнине</i>		125,000.00
2.8.4.		<i>Трошкови смештаја, исхране и превоза на службеном путу и на терену</i>		1,000.00
2.8.5.		<i>Трошкови добровољног додатног пензијског и инвалидског осигурања</i>		
2.8.6.		<i>Сви други остали лични расходи и накнаде</i>		2,287,900.00
3.	53	Трошкови производних услуга		5,639,300.00
3.1.	530	Трошкови услуга на изради учинака		
3.2.	531	Трошкови транспортних услуга		1,516,100.00
3.2.1.		<i>Трошкови ПТТ услуга</i>		1,225,000.00
3.2.2.		<i>Сви други трошкови транспортних услуга</i>		291,100.00
3.3.	532	Трошкови услуга одржавања		3,050,000.00
3.4.	533	Трошкови закупнина		102,000.00
3.4.1.		<i>Трошкови закупа пословног простора</i>		102,000.00
3.4.2.		<i>Сви остали трошкови закупнина</i>		




3.5.	534	Трошкови сајмова		
3.6.	535	Трошкови рекламе и пропаганде		61,200.00
3.7.	536	Трошкови истраживања		
3.8.	537	Трошкови развоја који се не капитализују		
3.9.	539	Трошкови осталих услуга		910,000.00
4.	55	Нематеријални трошкови		7,002,100.00
4.1.	550	Трошкови непроизводних услуга		3,226,100.00
4.1.1.		<i>Трошкови стручног образовања запослених, услуге у вези са стручним усавршавањем (семинари, симпозијуми и сл.) и трошкови часописа и стручне литературе</i>		
4.1.2.		<i>Трошкови студентских и омладинских задруга</i>		
4.1.3.		<i>Трошкови адвокатских услуга</i>		
4.1.4.		<i>Трошкови чувања имовине и физичког обезбеђења</i>		
4.1.5.		<i>Сви остали трошкови непроизводних услуга</i>		3,226,100.00
4.2.	551	Трошкови репрезентације		59,000.00
4.3.	552	Трошкови премија осигурања		350,000.00
4.3.1.		<i>Трошкови премија осигурања имовине</i>		
4.3.2.		<i>Трошкови премија осигурања запослених</i>		
4.3.3.		<i>Сви други трошкови премија осигурања</i>		350,000.00
4.4.	553	Трошкови платног промета		323,000.00
4.5.	554	Трошкови чланарина		70,000.00
4.6.	555	Трошкови пореза		539,000.00
4.6.1.		<i>Трошкови пореза на имовину</i>		539,000.00
4.6.2.		<i>Сви други трошкови пореза</i>		
4.7.	556	Трошкови доприноса		
4.8.	559	Остали нематеријални трошкови		2,435,000.00
4.8.1.		<i>Трошкови такси (административне, судске, регистрационе, локалне и др.)</i>		
4.8.2.		<i>Сви други остали нематеријални трошкови</i>		2,435,000.00
5.		Део резервисања за накнаде и друге бенифиције запослених а који се исплаћују у регулаторном периоду		
6.		Остали расходи из пословања (специфицирати)***		5,158,540.00
7		УКУПНО ФИКСНИ ТРОШКОВИ (1 + 2 + 3 + 4 + 5+6)		54,343,940.00

* трошкови приказани у Табели 3. Фиксни трошкови не обхватају износ варијабилних трошкова приказаних у Табели 2.


** уколико нема усаглашавања са методологијом преносе се подаци из претходне колоне


*** расходи у вези са отписом потраживања који се могу исказати приликом обрачуна максимално одобреног прихода не могу бити већи од% потраживања од купца за испоручену топлотну енергију



Табела 3. Амортизација

Редни број	Средства која су у функцији обављања енергетске делатности	Трошкови амортизације постојећих средстава у регулаторном периоду АПСТ	Процењени корисни век средстава која ће бити активирани у регулаторном периоду (у годинама)	Вредност активираних нематеријалних улагања, некретнина, постројења и опреме у припреми и аванса датих за њихову набавку у регулаторном периоду	Трошкови амортизације средстава која ће бити активирани у регулаторном периоду ААСТ	Укупни трошкови амортизације у регулаторном периоду АТ
1	2	3	4	5	6 (5 * 50% / 4)	7 (3 + 6)
1.	Грађевински објекти	456,600		0	0	456,600
1.1.	Пословни простор	456,600			0	456,600
1.2.	Остало				0	0
2.	Постројења и опрема	5,753,400		0	0	5,753,400
2.1.	Возила				0	0
2.2.	Рачунарска опрема				0	0
2.3.	Остало	5,753,400			0	5,753,400
3.	Остале некретнине, постројења и опрема				0	0
4.	Укупно некретнине, постројења и опрема (1 + 2 + 3)	6,210,000		0	0	6,210,000
5.	Нематеријална улагања				0	0
7	Укупно амортизација (4+5)	6,210,000		0	0	6,210,000






Табела 5а. Стопа приноса на регулисана средства у %

Редни број	Позиција	у %
1.	Цена сопственог капитала после опорезивања*	10.00%
2.	Пондерисана просечна цена позајмљеног капитала	5.03%
3.	Учешће сопственог капитала у финансирању регулисаних средстава	40.00%
4.	Учешће позајмљеног капитала у финансирању регулисаних средстава	60.00%
5.	Стопа пореза на добит према важећим законским прописима	15.00%
6.	Стопа приноса на регулисана средства	7.72%

* У периоду до успостављања тржишта топлотне енергије цена сопственог капитала не може бити већа од 10%.

Табела 5б. Позајмљени капитал


Редни број	Конто	Позиција	Износ из последњег финансијског извештаја	Годишња каматна стопа (пондерисана по позицијама, у %)
1.	41	Дугорочне обавезе	0	0.00%
1.1.	414	Дугорочни кредити и зајмови у земљи	0	
1.2.	415	Дугорочни кредити и зајмови у иностранству		
1.3.	41 без 414 и 415	Све остале дугорочне обавезе		
2.	42 осим 427	Краткорочне финансијске обавезе	7,800,000	5.03%
2.1.	422	Краткорочни кредити и зајмови у земљи	7,500,000	4.83%
2.2.	423	Краткорочни кредити и зајмови у иностранству		
2.3.	424 и 425	Део дугорочних кредита и зајмова и осталих дугорочних обавеза које доспевају до једне године		
2.4.	420, 421, 426 и 429	Све остале краткорочне финансијске обавезе	300,000	10.00%
3.		Укупно (1 + 2)	7,800,000	5.03%



Табела 6. Остали приходи


Редни број	Позиција	Износ (из последњег финансијског извештаја)
1	Приходи од продаје средстава	13,432,000
2	Приходи од продаје опреме	
3	Приходи од прикљчака	
4	Приход од сагласности	
5	Приход од пројектовања	
6	Приход од вођења надзора	
7	Приход од интервенција	
8	Приход од закупнина	8,275,234
9	Приход од обрачунатих камата	3,389,961
10	Остали приход*	8,667,108
11	Укупно (1 + ... + 10)	33,764,303


* приходи од наплате описаних потраживања који се могу исказати приликом обрачуна максимално одобреног прихода не могу бити већи од% потраживања од купаца за испоручену топлотну енергију



Табела 7. Корекциони елемент

Редни број	Позиција	Износ
1	Макисмална висина прихода у претходној регулаторној години	
2	Остварени приход за претходну регулаторну годину	
3	Корекциони елемент	0







✓ 3 TIPUM.

REPUBLIKA SRBIJA
AGENCIJA ZA PRIVREDNE REGISTRE
REGISTAR FINANSIJSKIH IZVEŠTAJA

Na osnovu zahteva JKP Standard, evidentiranog pod brojem BON 6008/2018 / 1 od 13.09.2018, Agencija za privredne registre - Registar finansijskih izveštaja daje

**POTPUNI IZVEŠTAJ O POKAZATELJIMA
ZA OCENU BONITETA
BON-1**

JKP Standard Vrbas

Vrbas, Save Kovačevića 87

Zakonski zastupnik, organ upravljanja, nadzorni organ pravnog lica u skladu sa zakonom i lice odgovorno za vođenje poslovnih knjiga i sastavljanje finansijskih izveštaja, odnosno preduzetnik, odgovorni su za istinito i pošteno prikazivanje finansijskog položaja i uspešnosti poslovanja pravnog lica, odnosno preduzetnika.

Agencija za privredne registre je u utvrđivanju podataka i izveštaja o bonitetu odgovorna za istovetnost sa izvornim podacima i za doslednu primenu Metodologije za utvrđivanje podataka o bonitetu privrednih društava, zadruga, ustanova i preduzetnika i davanje ocena boniteta privrednih društava.

Korisnik ne može objavljivati izdati dokument u izvornom obliku, izuzev ako se isti odnosi na tog korisnika.

Dokument važi bez pečata i potpisa

IZVEŠTAJ O BONITETU PRIVREDNIH DRUŠTAVA I ZADRUGA

POTPUNI IZVEŠTAJ O POKAZATELJIMA ZA OCENU BONITETA

PRVI DEO - OSNOVNI PODACI *

1. Podaci za identifikaciju			
Matični broj pravnog lica ¹⁾			08057982
Poreski identifikacioni broj ²⁾			100637388
Poslovno ime ¹⁾	Javno komunalno preduzeće Standard Vrbas		
Skraćeno poslovno ime ¹⁾			JKP Standard Vrbas
Sedište ¹⁾			Vrbas, Save Kovačevića 87
Pravna forma ¹⁾			8-Javno preduzeće
2. Podaci o osnivanju			
Godina osnivanja ¹⁾			1990
3. Podaci o pretežnoj delatnosti **			
Šifra i naziv delatnosti ¹⁾		3530-Snabdevanje parom i klimatizacija(od 2015.godine) 3600-Skupljanje, prečišćavanje i distribucija vode (do 2015.godine)	
¹⁾			
Oblast		35-Snabdevanje električnom energijom, gasom, parom i klimatizacija(od 2015.godine) 36-Skupljanje, prečišćavanje i distribucija vode (do 2015.godine)	
¹⁾			
Sektor		D-SNABDEVANJE ELEKTRIČNOM ENERGIJOM, GASOM, PAROM I KLIMATIZACIJA(od 2015.godine) E-SNABDEVANJE VODOM; UPRAVLJANJE OTPADNIM VODAMA, KONTROLISANJE PROCESA UKLANJANJA OTPADA I SLIČNE AKTIVNOSTI (do 2015.godine)	
4. Podaci o veličini pravnog lica ***			
Veličina pravnog lica ³⁾			2-Malo
5. Podaci o broju zaposlenih			
Prosečan broj zaposlenih po osnovu stanja krajem meseca ³⁾		2015	2016
		170	28
			2017
			30
6. Broj banaka kod kojih pravno lice ima otvorene račune ⁴⁾			
Dinarski računi kod banaka (najviše 3)			6
AIK BANKA AD NIŠ			105-0000000031445-75
BANCA INTESA AD BEOGRAD			160-0000000179203-41
BANCA INTESA AD BEOGRAD			160-0000000282597-65
Devizni računi kod banaka (najviše 3)			
RAIFFEISEN BANKA AD BEOGRAD			265-1000000056220-74
SOCIETE GENERALE SRBIJA			275-0010221550754-72

7. Podaci o licima za zastupanje ¹⁾

Ime i prezime

Marija Milunović

Funkcija

Direktor

Izvori podataka : 1) Agencija za privredne registre - Registar privrednih subjekata

2) Poreska uprava

3) Agencija za privredne registre - Registar finansijskih izveštaja

4) Narodna banka Srbije - Jedinstveni registar računa

* Poslednje ažurno stanje

** Zakon o klasifikaciji delatnosti ("Sl.glasnik RS", br. 104/09), Uredba o klasifikaciji delatnosti ("Sl.glasnik RS", br. 54/10)

*** Zakon o računovodstvu ("Sl. glasnik RS", br. 62/2013)

DRUGI DEO - POKAZATELJI ZA OCENU BONITETA

- Procenti su iskazani sa jednom decimalom
- Koeficijenti su iskazani sa dve decimale

Redni broj	Naziv pokazatelja	Nivo* pokazatelja	Godine ¹⁾			Opis pokazatelja
			2015	2016	2017	
I POKAZATELJI FINANSIJSKOG POLOŽAJA						
1. Pokazatelji imovinske strukture						
1	1.1. Intenzitet ulaganja u osnovna sredstva	Individualni	38,7	32,5	34,7	Učešće osnovnih sredstava u poslovnoj imovini. Po pravilu je opredeljen delatnošću a upućuje na stepen dugoročno vezane imovine koju je optimalno finansirati iz sopstvenih ili dugoročnih izvora.
		Prosek oblasti	72,9	74,0	76,6	
		Prosek sektora	72,9	74,0	76,6	
		Prosek privrede	49,2	49,2	50,0	
2	1.2. Intenzitet finansijskih ulaganja	Individualni	0,2	0,1	0,1	Učešće dugoročnih finansijskih plasmana u poslovnoj imovini. Upućuje na stepen dugoročno vezane imovine sa mogućnošću relativno lakog mobilizovanja.
		Prosek oblasti	6,8	6,7	6,4	
		Prosek sektora	6,8	6,7	6,4	
		Prosek privrede	8,1	7,7	7,3	
3	1.3. Intenzitet ulaganja u obrtnu imovinu	Individualni	57,8	64,5	63,5	Učešće obrtne imovine u poslovnoj imovini. Po pravilu je opredeljen delatnošću i indikator je likvidnosti privrednog društva.
		Prosek oblasti	19,7	18,4	16,3	
		Prosek sektora	19,7	18,4	16,3	
		Prosek privrede	40,0	40,4	40,0	
4	1.4. Godišnja stopa otpisanosti osnovnih sredstava	Individualni	6,7	11,2	9,4	Prosečna godišnja stopa otpisa osnovnih sredstava, čije odstupanje od normale indicira stvaranje latentnih rezervi ili skrivenih gubitaka.
		Prosek oblasti	4,3	4,4	4,7	
		Prosek sektora	4,3	4,4	4,7	
		Prosek privrede	5,4	5,3	5,3	
5	1.5. Odnos troškova amortizacije i prihoda od prodaje	Individualni	5,8	10,3	7,4	Upućuje na efikasnost korišćenja angažovanih sredstava. Visoka vrednost ukazuje na agresivnu politiku investiranja, dok niska vrednost ukazuje na zastarelost sredstava i uzdržanost u investiranju.
		Prosek oblasti	5,1	9,8	10,2	
		Prosek sektora	5,1	9,8	10,2	
		Prosek privrede	3,6	3,8	3,8	
2. Pokazatelji poslovne aktivnosti						
6	2.1. Koeficijent obrta osnovnih sredstava	Individualni	1,16	1,09	1,27	Pokazuje koliko dinara ulaganja u osnovna sredstva produkuje 1 dinar prihoda od prodaje. Visina koeficijenta upućuje na stepen iskorišćenosti kapaciteta i može ukazati na njihovu predimenzioniranost ili nedovoljnu opremljenost.
		Prosek oblasti	0,85	0,44	0,46	
		Prosek sektora	0,85	0,44	0,46	
		Prosek privrede	1,51	1,40	1,41	
7	2.2. Koeficijent obrta poslovne imovine	Individualni	0,70	0,39	0,43	Broj obrta poslovne imovine u toku godine, a recipročna vrednost ovog pokazatelja pokazuje trajanje jednog obrta. Najopštiji je indikator poslovne efikasnosti, pri čemu usporavanje obrta ukazuje na finansijske teškoće.
		Prosek oblasti	0,50	0,33	0,34	
		Prosek sektora	0,50	0,33	0,34	
		Prosek privrede	0,71	0,69	0,71	
8	2.3. Koeficijent obrta potraživanja od kupaca	Individualni	2,19	0,76	0,87	Ukazuje na brzinu naplate potraživanja od kupaca.
		Prosek oblasti	4,41	4,21	4,56	
		Prosek sektora	4,41	4,21	4,56	
		Prosek privrede	4,96	5,13	5,30	

Registar finansijskih izveštaja

Redni broj	Naziv pokazatelja	Nivo* pokazatelja	Godine 1)			Opis pokazatelja
			2015	2016	2017	
9	2.4. Prosečno vreme naplate potraživanja od kupaca (broj dana)	Individualni	167	480	420	Pokazuje prosečno vreme potrebno za naplatu potraživanja od kupaca.
		Prosek oblasti	83	87	80	
		Prosek sektora	83	87	80	
		Prosek privrede	74	71	69	
10	2.5. Koeficijent obrta zaliha	Individualni	8,01	4,18	4,70	Ukazuje na brzinu obrtanja zaliha.
		Prosek oblasti	11,17	5,29	7,60	
		Prosek sektora	11,17	5,29	7,60	
		Prosek privrede	4,46	4,35	4,41	
11	2.6. Prosečno vreme vezivanja zaliha (broj dana)	Individualni	46	87	78	Pokazuje prosečno vreme zadržavanja zaliha u privrednom društvu, odnosno efikasnost korišćenja zaliha.
		Prosek oblasti	33	69	48	
		Prosek sektora	33	69	48	
		Prosek privrede	82	84	83	
12	2.7. Koeficijent obrta obaveza prema dobavljačima	Individualni	0,52	0,27	0,42	Ukazuje na brzinu izmirivanja obaveza prema dobavljačima, a pri pokrivenosti zaliha neto obrtnim kapitalom treba da odgovara brzini naplate potraživanja. Asinhronizacija ova dva pokazatelja ukazuje na otežanu ili preteranu likvidnost.
		Prosek oblasti	2,48	2,56	2,81	
		Prosek sektora	2,48	2,56	2,81	
		Prosek privrede	2,86	2,96	3,09	
13	2.8. Prosečno vreme plaćanja obaveza prema dobavljačima (broj dana)	Individualni	702	n/a	869	Prosečno vreme potrebno za izmirivanje obaveza prema dobavljačima, odnosno prosečno vreme kreditiranja od dobavljača.
		Prosek oblasti	147	143	130	
		Prosek sektora	147	143	130	
		Prosek privrede	128	123	118	
3. Pokazatelji strukture kapitala						
14	3.1. Racio sopstvenog kapitala	Individualni	-36,1	-37,8	-39,8	Pokazuje učešće sopstvenog u ukupnom kapitalu, čija visina je diktirana potrebom sopstvenog finansiranja stalnih sredstava i stepenom opravdanosti korišćenja pozajmljenog kapitala.
		Prosek oblasti	53,2	52,5	56,0	
		Prosek sektora	53,2	52,5	56,0	
		Prosek privrede	35,2	35,7	37,9	
15	3.2. Racio pozajmljenog kapitala	Individualni	136,1	137,8	139,8	Pokazuje učešće pozajmljenog u ukupnom kapitalu, a značaj visine stope je u korelaciji sa potrebom sopstvenog finansiranja stalnih sredstava, stepenom opravdanosti korišćenja pozajmljenog kapitala i zaštitom poverilaca.
		Prosek oblasti	46,8	47,5	44,0	
		Prosek sektora	46,8	47,5	44,0	
		Prosek privrede	64,8	64,3	62,1	
16	3.3. Stepem ukupne zaduženosti	Individualni	n/a	n/a	n/a	Pokazuje koliko je dinara pozajmljenog kapitala angažovano na svaki dinar sopstvenog kapitala, što je značajno u slučaju niske profitabilnosti i povećanog rizika u poslovanju. Visoka vrednost ukazuje na veliku zavisnost od poverilaca.
		Prosek oblasti	0,88	0,91	0,78	
		Prosek sektora	0,88	0,91	0,78	
		Prosek privrede	1,84	1,80	1,64	
4. Pokazatelji likvidnosti						
17	4.1. Pokriće stalnih sredstava sopstvenim kapitalom	Individualni	-0,88	-1,11	-1,14	Pokazuje pokrivenost stalne imovine sopstvenim kapitalom. Po pravilu vrednost bi trebala da bude oko 1, što ukazuje na usaglašenost investicionih ulaganja i načina finansiranja.
		Prosek oblasti	0,66	0,64	0,67	
		Prosek sektora	0,66	0,64	0,67	
		Prosek privrede	0,59	0,60	0,63	

Redni broj	Naziv pokazatelja	Nivo* pokazatelja	Godine 1)			Opis pokazatelja
			2015	2016	2017	
18	4.2. Pokriće stalnih sredstava dugoročnim izvorima finansiranja	Individualni	-0,87	-1,11	-1,14	Pokazuje pokrivenost stalne imovine dugoročnim izvorima finansiranja. Aproximacija oko 1 se uslovno toleriše što se potvrđuje mogućnošću vraćanja bez ugrožavanja likvidnosti.
		Prosek oblasti	0,84	0,81	0,81	
		Prosek sektora	0,84	0,81	0,81	
		Prosek privrede	0,90	0,92	0,95	
19	4.3. Pokriće stalnih sredstava i zaliha dugoročnim izvorima finansiranja	Individualni	-0,80	-0,90	-0,89	Pokrivenost stalne imovine i zaliha sopstvenim i dugoročnim pozajmljenim kapitalom.
		Prosek oblasti	0,80	0,78	0,79	
		Prosek sektora	0,80	0,78	0,79	
		Prosek privrede	0,75	0,76	0,78	
20	4.4. Neto obrtni kapital (u 000 dinara)	Individualni	-169.351	-145.857	-142.989	Deo dugoročnog kapitala koji finansira obrtna sredstva. Normala aproksimira visini zaliha. Niži neto obrtni kapital pretpostavlja brže obrtanje potraživanja od kratkoročnih obaveza.
		Oblast	-205.499.915	-257.911.824	-273.604.256	
		Sektor	-205.499.915	-257.911.824	-273.604.256	
		Ukupno	-739.896.027	-664.509.484	-464.064.312	
21	4.5. Stopa pokrića zaliha neto obrtnim kapitalom	Individualni	n/a	-913,7	-760,9	Procentualno pokriće zaliha neto obrtnim kapitalom koje po pravilu treba da aproksimira broju 100 ili manjem broju u slučaju sporijeg obrtanja kratkoročnih obaveza od kratkoročnih potraživanja.
		Prosek oblasti	-286,3	-546,6	-517,0	
		Prosek sektora	-286,3	-546,6	-517,0	
		Prosek privrede	-46,9	-40,2	-25,9	
22	4.6. Opšti racio likvidnosti	Individualni	0,44	0,48	0,47	Pokrivenost kratkoročno pozajmljenog kapitala ukupnim obrtnim sredstvima. Normala aproksimira broju 2, naročito ako su zalihe pokrivene neto obrtnim kapitalom.
		Prosek oblasti	0,61	0,54	0,51	
		Prosek sektora	0,61	0,54	0,51	
		Prosek privrede	0,87	0,89	0,92	
23	4.7. Racio tekuće likvidnosti	Individualni	0,40	0,41	0,38	Pokrivenost kratkoročno pozajmljenog kapitala gotovinom, lako unovčivim hartijama od vrednosti i kratkoročnim potraživanjima. Utvrđivanje normale je u korelaciji sa brzinom dospeća kratkoročnih obaveza.
		Prosek oblasti	0,47	0,45	0,42	
		Prosek sektora	0,47	0,45	0,42	
		Prosek privrede	0,60	0,62	0,63	
24	4.8. Racio novčane likvidnosti	Individualni	0,00	0,01	0,00	Pokrivenost kratkoročno pozajmljenog kapitala gotovinom, lako unovčivim hartijama od vrednosti čija visina indicira sposobnost izmirenja dospelih obaveza; u korelaciji je sa brzinom obrtanja kratkoročnih obaveza.
		Prosek oblasti	0,10	0,13	0,11	
		Prosek sektora	0,10	0,13	0,11	
		Prosek privrede	0,12	0,13	0,14	
25	4.9. Trajnost otplate	Individualni	7,95	24,00	38,99	Broj godišnjih cash flow-a potrebnih za povraćaj pozajmljenog kapitala. Broj 3-3,5 smatra se tolerantnom veličinom.
		Prosek oblasti	12,75	9,02	8,58	
		Prosek sektora	12,75	9,02	8,58	
		Prosek privrede	17,43	14,85	10,84	
26	4.10. Cash flow (u 000 dinara)	Individualni	37.925	11.654	6.857	Pokazuje oslobođena sredstva upotrebljiva za refinansiranje, dodatno investiranje i razduženje. Ulaganja preko cash flow-a dopustiva su u slučaju preterane likvidnosti.
II POKAZATELJI PROFITABILNOSTI						
27	1. Stopa prinosa na sopstveni kapital (pre oporezivanja)	Individualni	n/a	n/a	n/a	Pokazuje bruto stopu ukamaćenja prosečnog sopstvenog kapitala. Upoređuje se sa projektovanim i prosečnom stopom na nivou delatnosti odnosno oblasti, sektora ili privrede.
		Prosek oblasti	2,1	4,2	4,0	
		Prosek sektora	2,1	4,2	4,0	
		Prosek privrede	5,0	6,5	10,2	

Redni broj	Naziv pokazatelja	Nivo* pokazatelja	Godine ¹⁾			Opis pokazatelja
			2015	2016	2017	
28	2. Stopa prinosa na sopstveni kapital (posle oporezivanja)	Individualni	n/a	n/a	n/a	Pokazuje stopu ukamaćenja prosečnog sopstvenog kapitala posle oporezivanja. Upoređuje se sa projektovanim i prosečnom stopom na nivou delatnosti odnosno oblasti, sektora ili privrede.
		Prosek oblasti	2,0	3,4	3,7	
		Prosek sektora	2,0	3,4	3,7	
		Prosek privrede	3,6	4,9	8,5	
29	3. Stopa prinosa na ukupna sredstva (pre oporezivanja)	Individualni	10,9	5,2	3,8	Pokazuje bruto stopu ukamaćenja prosečnog ukupnog kapitala ili imovine bez obzira na vlasničku strukturu kapitala. Upoređuje se sa projektovanim i prosečnom stopom na nivou delatnosti odnosno oblasti, sektora ili privrede kao i sa stopom prinosa na sopstveni kapital, koja treba da bude viša.
		Prosek oblasti	2,0	2,9	2,6	
		Prosek sektora	2,0	2,9	2,6	
		Prosek privrede	2,7	3,1	4,4	
30	4. Stopa prinosa na ukupna sredstva (posle oporezivanja)	Individualni	10,9	5,2	3,8	Pokazuje stopu ukamaćenja prosečnog ukupnog kapitala ili imovine posle oporezivanja. Upoređuje se sa projektovanim i prosečnom stopom na nivou delatnosti odnosno oblasti, sektora ili privrede kao i sa stopom prinosa na sopstveni kapital, koja treba da bude viša
		Prosek oblasti	1,9	2,4	2,5	
		Prosek sektora	1,9	2,4	2,5	
		Prosek privrede	2,2	2,5	3,8	
31	5. Stopa prinosa na imovinu	Individualni	6,4	1,5	0,3	Pokazuje prinos dobijen umnožkom stope bruto dobitka i koeficijenta obrta poslovne imovine, a indikator je efikasnosti upravljanja poslovnim imovinom.
		Prosek oblasti	1,0	2,3	2,2	
		Prosek sektora	1,0	2,3	2,2	
		Prosek privrede	1,7	2,3	3,8	
32	6. Efekat finansijskog leveridža	Individualni	n/a	n/a	n/a	Rezultira iz odnosa stope prinosa na sopstveni kapital i ukupna sredstva. Povećanje koeficijenta preko 1 znak je da je cena pozajmljenog kapitala niža od stope prinosa na pozajmljeni kapital i da je opravdano korišćenje pozajmljenog kapitala.
		Prosek oblasti	1,05	1,42	1,48	
		Prosek sektora	1,05	1,42	1,48	
		Prosek privrede	1,64	1,96	2,24	
33	7. Stopa poslovnog dobitka	Individualni	8,4	7,5	-3,1	Pokazuje odnos ostvarenog poslovnog rezultata i prihoda od prodaje, odnosno ukazuje koliko svaki dinar prihoda od prodaje donosi dinara poslovnog dobitka.
		Prosek oblasti	7,8	12,3	6,7	
		Prosek sektora	7,8	12,3	6,7	
		Prosek privrede	4,8	5,7	5,5	
34	8. Stopa bruto dobitka	Individualni	9,1	3,8	0,8	Pokazuje stopu prinosa jedinice prihoda od prodaje. Ukoliko je koeficijent obrta imovine niži ova stopa treba da bude viša. Upućuje na razloge promene stope prinosa na sopstveni kapital i ukupna sredstva.
		Prosek oblasti	1,9	6,9	6,4	
		Prosek sektora	1,9	6,9	6,4	
		Prosek privrede	2,4	3,4	5,4	
35	9. Stopa neto dobitka	Individualni	9,1	3,8	0,8	Pokazuje neto prinosnu snagu prihoda od prodaje.
		Prosek oblasti	1,8	5,5	5,9	
		Prosek sektora	1,8	5,5	5,9	
		Prosek privrede	1,7	2,5	4,5	
36	10. Racio pokrića kamata	Individualni	2,42	1,40	1,09	Pokazuje odnos ostvarenog rezultata pre oporezivanja i plaćenih kamata sa jedne strane i plaćenih kamata sa druge strane. Koeficijent veći od 1 je poželjna veličina i znak je da je rizik plaćanja kamata manji ukoliko je koeficijent veći.
		Prosek oblasti	1,94	4,74	5,99	
		Prosek sektora	1,94	4,74	5,99	
		Prosek privrede	2,65	4,06	6,72	

Izvor podataka: Agencija za privredne registre - Registar finansijskih izveštaja

¹⁾ Pokazatelji za poslednje tri godine.

n/a - pokazatelj nema smisla računati

* Proseci utvrđeni za privredna društva u oblasti i sektoru u kojima privredno društvo posluje, kao i za sva privredna društva, odnosno privredu

TREĆI DEO - PODACI O REVIZIJI FINANSIJSKIH IZVEŠTAJA

Privredno društvo je vršilo reviziju za 2015, 2016, 2017. godinu



KAPITAL REVIZIJA DOO, Novi Sad
 Vojvode Mišića 1, 21000 Novi Sad
 Matični broj: 20096179 PIB: SR 104117601
 Tel/fax: 021/4754-292; 021/4754-293
 www.kapitalrevizija.com
 kapitalrevizija@gmail.com
 Tekući račun: 355-1075987-36
 205-182642-18
 205-182643-15



IZVEŠTAJ NEZAVISNOG REVIZORA

Оснивачу и Надзорном одбору ЈКП "СТАНДАРД", Врбас

Извршили смо ревизију приложених редовних годишњих финансијских извештаја Јавног комуналног предузећа "СТАНДАРД" Врбас (у даљем тексту ЈКП "СТАНДАРД" Врбас, или Предузеће), који обухватају биланс стања на дан 31. децембра 2017. године и одговарајући биланс успеха, извештај о осталом резултату, извештај о променама на капиталу и извештај о токовима готовине за годину која се завршава на тај дан, као и напомене, које садрже преглед основних рачуноводствених политика и остала обелодањивања.

Одговорност руководства за финансијске извештаје

Руководство Предузећа је одговорно за састављање и истинито приказивање ових финансијских извештаја у складу са рачуноводственим прописима Републике Србије, као и за оне интерне контроле које руководство одреди као неопходне у припреми финансијских извештаја који не садрже материјално значајне погрешне исказе, настале услед криминалне радње или грешке.

Одговорност ревизора

Наша је одговорност да изразимо мишљење о финансијским извештајима на основу извршене ревизије. Ревизију смо извршили у складу са Законом о ревизији Републике Србије и Међународним стандардима ревизије. Ови стандарди налажу да се придржавамо етичких захтева и да ревизију планирамо и извршимо на начин који омогућава да се, у разумној мери, уверимо да финансијски извештаји не садрже материјално значајне погрешне исказе.

Ревизија укључује спровођење поступака ради прибављања ревизијских доказа о износима и обелодањивањима датим у финансијским извештајима. Одабрани поступци су засновани на ревизорском просуђивању, укључујући процену ризика постојања материјално значајних погрешних исказа у финансијским извештајима, насталим услед криминалне радње или грешке. Приликом процене ризика, ревизор сагледава интерне контроле релевантне за састављање и истинито приказивање финансијских извештаја, ради осмишљавања ревизијских поступака који су одговарајући у датим околностима, али не у циљу изражавања мишљења о делотворности интерних контрола правног лица. Ревизија такође укључује оцену адекватности примењених рачуноводствених политика и разумност (оправданост) рачуноводствених процена извршених од стране руководства, као и оцену опште презентације финансијских извештаја.

Сматрамо да су прибављени ревизијски докази довољни и одговарајући и обезбеђују основу за изражавање нашег ревизијског мишљења са резервом.

Основа за мишљење са резервом

Као што је обелодањено у Напомени 7 уз финансијске извештаје, некретнине, постројења и опрема у износу од РСД 66.421 хиљада обухватају и опрему од РСД 48.717 хиљада. Вредност опреме у аналитичкој евиденцији исказана је у износу од РСД 32.209 хиљада, односно за РСД 16.508 хиљада мање него у главној књизи, при чему је набавна вредност мање исказана за РСД 199 хиљада, а исправка вредности више за РСД 16.309 хиљада у односу на главну књигу. Због природе евиденција Предузећа, нисмо били у могућности да се уверимо у исказану вредност некретнина, постројења и опреме у билансу стања на дан 31. децембра 2017. године, нити да квантификујемо утицај на исказани финансијски резултат.

ИЗВЕШТАЈ НЕЗАВИСНОГ РЕВИЗОРА (наставак)

Оснивачу и Надзорном одбору ЈКП "СТАНДАРД", Врбас

Као што је обелодањено у Напомени број 11 уз финансијске извештаје за 2017. годину, потраживања од купаца у земљи износе РСД 87.397 хиљада, након извршене исправке потраживања од РСД 102.956 хиљада. Нисмо сагласни са извршеном проценом наплативости ових потраживања, која су по нашем мишљењу прецењена, због тога што садрже потраживања старија од годину дана, најмање у износу од РСД 14.002 хиљада. Могућност наплате ових потраживања је неизвесна па је, сходно начелу опрезности, требало за процењени износ вероватне ненаплативости извршити њихову исправку вредности на терет расхода периода.

Као што је обелодањено у Напомени 22 уз финансијске извештаје, остале обавезе из пословања на дан 31. децембра 2017. године исказане су у износу од РСД 65.605 хиљада и у целости се односе на обавезе по уговорима са Републичком дирекцијом за робне резерве по основу позајмица уља за ложење из ранијих година. Није извршено вредновање наведене обавезе по тржишној цени уља за ложење на дан 31. децембра 2017. године, па су остале обавезе из пословања на дан 31. децембра 2017. године мање исказане за РСД 9.600 хиљада динара, а у билансу успеха за 2017. годину остали расходи мање су исказани, а финансијски резултат више за исти износ.

Као што је обелодањено у Напомени 23 уз финансијске извештаје, обавезе по основу камата на дан 31. децембра 2017. године исказане су у износу од РСД 33.425 хиљада. Предузеће није евидентирало обавезе за камату на дан биланса у износу од РСД 10.366 хиљада. Због наведеног, у билансу стања на дан 31. децембар 2017. године, остале краткорочне обавезе мање су исказане за РСД 10.366 хиљада, а у билансу успеха за 2017. годину расходи камата мање су исказани, а финансијски резултат више за исти износ.

Предузеће није извршило обрачун одложених пореза на дан 31. децембар 2017. године што није у складу са Одељком 29 МСФИ за МСП. Због природе пореских евиденција које води Предузеће, нисмо били у могућности да се уверимо у ком износу је требало извршити признавање одложених пореских средстава или обавеза у финансијским извештајима за 2017. годину нити да квантификујемо ефекат на исказани финансијски резултат за 2017. годину.

У Напоменама уз редован годишњи финансијски извештај за 2017. годину, у Напомени број 10 *Залихе*, Напомени 11 *Потраживања*, Напомени 15 *Активна временска разграничења*, Напомени 23 *Остале краткорочне обавезе* и Напомени 24 *Обавезе по основу пореза на додатну вредност*, нису правилно обелодањене билансне позиције и не пружају се довољне и тачне информације које захтева Међународни стандард финансијског извештавања за мала и средња правна лица.

Мишљење са резервом

По нашем мишљењу, осим за ефекте питања изнетих у пасусу Основа за мишљење са резервом, редовни годишњи финансијски извештаји приказују истинито и објективно, по свим материјално значајним питањима, финансијски положај ЈКП "СТАНДАРД" Врбас, на дан 31. децембра 2017. године, као и резултате његовог пословања и токове готовине за годину која се завршава на тај дан, у складу са рачуноводственим прописима Републике Србије.

**ИЗВЕШТАЈ НЕЗАВИСНОГ РЕВИЗОРА (наставка)
Оснивачу и Надзорном одбору ЈКП "СТАНДАРД", Врбас**

Скретање пажње

У напомени 17 уз финансијске извештаје, обелодањено је да основни капитал Предузећа у износу од РСД 45.975 хиљада обухвата државни капитал, који није уписан у Регистар привредних субјеката код Агенције за привредне регистре.

У напомени 42 уз финансијске извештаје, обелодањено је да ЈКП "СТАНДАРД" Врбас, води судске спорове у којима обавезе износе више од РСД 14.000 хиљада. Такође је обелодањено да је Предузеће гарант по основу дугорочних кредита одобрених другим правним лицима од стране пословних банака у износу од ЕУР 131.655.

Нису нам стављени на увид порески биланс и пореска пријава пореза на добит за 2017. годину, а у билансу успеха за 2017. годину није исказан порески расход периода. Због наведеног, нисмо били у могућности да проценимо евентуални утицај на исказани финансијски резултат.

Наше мишљење не садржи резерву по овим основама.

Нови Сад, 27. јун 2018. године

"КАПИТАЛ РЕВИЗИЈА" ДОО, Нови Сад

Бранка Граховић
Овлашћени ревизор

**Branka
Grahovac
100037063-04
06955155005**

Digitally signed by Branka
Grahovac
100037063-0406955155005
DN: dc=rs, dc=posta, dc=ca,
ou=Pravno lice (PL), ou=Kapital
revizija d.o.o. Novi Sad 20096179,
cn=Branka Grahovac
100037063-0406955155005
Date: 2018.06.27 12:59:46 +02'00'

ČETVRTI DEO - PODACI O DANIMA NELIKVIDNOSTI

Redni broj	Naziv podatka	Poslednjih 6 meseci					
		3/2018	4/2018	5/2018	6/2018	7/2018	8/2018
1.	Broj dana nelikvidnosti po mesecima	0	0	0	0	0	0
2.	Broj dana nelikvidnosti u tekućem mesecu	0					
3.	Najduža neprekidna nelikvidnost u poslednjih 6 meseci do meseca u kome se daje Izveštaj i za tekući mesec zaključno sa danom koji prethodi danu izrade Izveštaja	-					
4.	Likvidnost na dan koji prethodi danu izrade Izveštaja	Likvidan					
5.	Iznos blokade na dan koji prethodi danu izrade Izveštaja	0,00					

Izvor podataka: Narodna banka Srbije - Odeljenje za prinudnu naplatu

PETI DEO - PODACI O ZABRANI RASPOLAGANJA SREDSTVIMA NA RAČUNIMA KOD BANAKA

Redni broj	Naziv podatka
1	Nema zabranu raspolaganja sredstvima
2	Datum

Izvor podataka: Narodna banka Srbije - Odeljenje za prinudnu naplatu

ŠESTI DEO - NAPOMENE UZ IZVEŠTAJ O BONITETU

I Individualni podaci i pokazatelji

2015 - Podaci i pokazatelji o bonitetu iz redovnog godišnjeg finansijskog izveštaja uz koji je dostavljen revizorski izveštaj. Dokumentacija dostavljena uz finansijski izveštaj, u skladu s propisima, objavljena na internet strani Agencije za privredne registre (www.apr.gov.rs).

2016 - Podaci i pokazatelji o bonitetu iz redovnog godišnjeg finansijskog izveštaja uz koji je dostavljen revizorski izveštaj. Dokumentacija dostavljena uz finansijski izveštaj, u skladu s propisima, objavljena na internet strani Agencije za privredne registre (www.apr.gov.rs).

2017 - Podaci i pokazatelji o bonitetu iz redovnog godišnjeg finansijskog izveštaja uz koji je dostavljen revizorski izveštaj. Dokumentacija dostavljena uz finansijski izveštaj, u skladu s propisima, objavljena na internet strani Agencije za privredne registre (www.apr.gov.rs).

Izvor podataka: Agencija za privredne registre - Registar finansijskih izveštaja

 **BANCA INTESA**

Vrbas, Maršala Tita 66

УЗ ПРМ.

Na osnovu pisanog zahteva od 13.09.2018. godine, klijenta: STANDARD JKP iz VRBASA, Banca Intesa ad, Beograd izdaje sledeću:

P O T V R D U


STANDARD JKP iz VRBASA, sa tekućim računom broj: 160-0000000179203-41 otvorenim kod Banca Intesa ad, Beograd, u periodu od 01.01.2018. godine do 31.08.2018. godine je na navedenom računu imao:


potražni promet od 7,884,091.95 dinara
dugovni promet od 8,010,303.99 dinara
prosečan saldo od 50,438.69 dinara.

Potvrda se izdaje radi prezentacije Ministarstvu energetike Republike Srbije i u druge svrhe se ne može upotrebiti.

U Vrbasu: 13.09.2018

Banca Intesa ad Beograd
BC Novi Sad 5803 B


Potpis i pečat banke



JKP STANDARD VRBAS
MBR 08057982
PIB 100637388
TEK.RAČUN KOD AIK BANKE 105000000003144575

U Vrbasu,
13.09.2018
Broj: 1

Na osnovu zaheva JKP STANDARD VRBAS izdajemo potvrdu da je u periodu 01.01.2018 - 31.08.2018 preko računa 105000000003144575 koji se vodi kod AIK BANKE AD BEOGRAD promet iznosio:


- Potražni promet - prilivi iznos 112,871,777.19 din.
- Dugovni promet - plaćanja iznos 113,288,506.53 din.

Prosečno stanje računa 105000000003144575 u navedenom periodu iznosi 506,111.66 din

Potvrda se izdaje radi prikaza Ministarstvu energetike RS.

AIK BANKA AD
BEOGRAD

[Handwritten signature]



RAČUN Br: 2018/15586

AIK Banka AD Beograd
Bulevar Mihaila Pupina 115đ
11070 Novi Beograd
PIB: 100618836
MB : 06876366

JKP STANDARD VRBAS
SAVE KOVACEVICA 87
21460 Vrbas
PIB: 100637388
MB: 08057982

Datum i mesto izdavanja: 13.09.2018 , Beograd
Datum prometa dobara: 13.09.2018
Datum dospeća: 13.09.2018


Rbr	Opis tarifnog stava	Naknada (1)	Količina (2)	Osnovica za PDV (3 = 1 x 2)
1	Pravno Lice - Izdavanje drugih potvrda iznos	300.00	1	300.00
Svega Osnovica za PDV				300.00
PDV 20%				0.00
UKUPNO				300.00

Iznos od 300 dinara biće naplaćen sa vašeg tekućeg računa: 105000000003144575

Obračunao



Ovlašćeno lice





УЗПРМ.

REPUBLIKA SRBIJA
AGENCIJA ZA PRIVREDNE REGISTRE
REGISTAR FINANSIJSKIH IZVEŠTAJA

Na osnovu zahteva JKP Standard, evidentiranog pod brojem BON 6008/2018 / 2 od 13.09.2018, Agencija za privredne registre - Registar finansijskih izveštaja daje

IZVEŠTAJ O FINANSIJSKOM POLOŽAJU I USPEŠNOSTI POSLOVANJA BON-2

JKP Standard Vrbas

Vrbas, Save Kovačevića 87

Zakonski zastupnik, organ upravljanja, nadzorni organ pravnog lica u skladu sa zakonom i lice odgovorno za vođenje poslovnih knjiga i sastavljanje finansijskih izveštaja, odnosno preduzetnik, odgovorni su za istinito i pošteno prikazivanje finansijskog položaja i uspešnosti poslovanja pravnog lica, odnosno preduzetnika.

Agencija za privredne registre je u utvrđivanju podataka i izveštaja o bonitetu odgovorna za istovetnost sa izvornim podacima i za doslednu primenu Metodologije za utvrđivanje podataka o bonitetu privrednih društava, zadruga, ustanova i preduzetnika i davanje ocena boniteta privrednih društava.

Korisnik ne može objavljivati izdati dokument u izvornom obliku, izuzev ako se isti odnosi na tog korisnika.

Dokument važi bez pečata i potpisa

IZVEŠTAJ O BONITETU PRIVREDNIH DRUŠTAVA I ZADRUGA

IZVEŠTAJ O FINANSIJSKOM POLOŽAJU I USPEŠNOSTI POSLOVANJA

PRVI DEO - OSNOVNI PODACI *

1. Podaci za identifikaciju

Matični broj pravnog lica ¹⁾	08057982
Poreski identifikacioni broj ²⁾	100637388

Poslovno ime ¹⁾	Javno komunalno preduzeće Standard Vrbas
----------------------------	--

Skraćeno poslovno ime ¹⁾	JKP Standard Vrbas
Sedište ¹⁾	Vrbas, Save Kovačevića 87
Pravna forma ¹⁾	8-Javno preduzeće

2. Podaci o osnivanju

Godina osnivanja ¹⁾	1990
--------------------------------	------

3. Podaci o pretežnoj delatnosti **

Šifra i naziv delatnosti ¹⁾	3530-Snabdevanje parom i klimatizacija(od 2015.godine) 3600-Skupljanje, prečišćavanje i distribucija vode (do 2015.godine)
--	---

Oblast ¹⁾	35-Snabdevanje električnom energijom, gasom, parom i klimatizacija(od 2015.godine) 36-Skupljanje, prečišćavanje i distribucija vode (do 2015.godine)
----------------------	---

Sektor ¹⁾	D-SNABDEVANJE ELEKTRIČNOM ENERGIJOM, GASOM, PAROM I KLIMATIZACIJA(od 2015.godine) E-SNABDEVANJE VODOM; UPRAVLJANJE OTPADNIM VODAMA, KONTROLISANJE PROCESA UKLANJANJA OTPADA I SLIČNE AKTIVNOSTI (do 2015.godine)
----------------------	---

4. Podaci o veličini pravnog lica ***

Veličina pravnog lica ³⁾	2-Malo
-------------------------------------	--------

5. Podaci o broju zaposlenih

Prosečan broj zaposlenih po osnovu stanja krajem meseca ³⁾			
	2015	2016	2017
	170	28	30

6. Broj banaka kod kojih pravno lice ima otvorene račune ⁴⁾

Dinarski računi kod banaka (najviše 3)	
AIK BANKA AD NIŠ	105-0000000031445-75
BANCA INTESA AD BEOGRAD	160-0000000179203-41
BANCA INTESA AD BEOGRAD	160-0000000282597-65
Devizni računi kod banaka (najviše 3)	
RAIFFEISEN BANKA AD BEOGRAD	265-1000000056220-74
SOCIETE GENERALE SRBIJA	275-0010221550754-72

7. Podaci o licima za zastupanje ¹⁾

Ime i prezime

Funkcija

Marija Milunović

Direktor

Izvori podataka : ¹⁾ Agencija za privredne registre - Registar privrednih subjekata²⁾ Poreska uprava³⁾ Agencija za privredne registre - Registar finansijskih izveštaja⁴⁾ Narodna banka Srbije - Jedinstveni registar računa

* Poslednje ažurno stanje

** Zakon o klasifikaciji delatnosti ("Sl.glasnik RS", br. 104/09), Uredba o klasifikaciji delatnosti ("Sl.glasnik RS", br. 54/10)

*** Zakon o računovodstvu ("Sl. glasnik RS", br. 62/2013)

DRUGI DEO - SAŽETI BILANS STANJA

- iznosi u hiljadama dinara

Red. br.	Pozicija	Godine ¹⁾		
		2015	2016	2017
	AKTIVA			
1	A. UPISANI A NEUPLAĆENI KAPITAL	0	0	0
2	B. STALNA IMOVINA	90.530	69.070	66.852
3	I. Nematerijalna imovina	1.988	285	285
4	II. Nekretnine, postrojenja i oprema	85.749	65.908	66.421
5	III. Biološka sredstva	0	0	0
6	IV. Dugoročni finansijski plasmani	341	246	146
7	V. Dugoročna potraživanja	2.452	2.631	0
8	V. ODLOŽENA PORESKA SREDSTVA	2.918	2.918	2.918
9	G. OBRTNA IMOVINA	127.986	130.944	121.421
10	I. Zalihe	8.291	15.963	18.793
11	II. Kratkoročna potraživanja, plasmani i gotovina	119.695	114.981	102.628
12	1. Potraživanja po osnovu prodaje, potraživanja iz specifičnih poslova i druga potraživanja	114.151	109.589	90.719
13	2. Finansijska sredstva koja se vrednuju po fer vrednosti kroz Bilans uspeha	0	0	0
14	3. Kratkoročni finansijski plasmani	0	27	27
15	4. Gotovinski ekvivalenti i gotovina	808	1.580	1.031
16	5. Porez na dodatu vrednost i aktivna vremenska razgraničenja	4.736	3.785	10.851
17	D. UKUPNA AKTIVA = POSLOVNA IMOVINA	221.434	202.932	191.191
18	Đ. VANBILANSNA AKTIVA	198.809	209.271	0
	PASIVA			
19	A.KAPITAL	0	0	0
20	I. Osnovni kapital	45.975	45.975	45.975
21	II. Upisani a neuplaćeni kapital	0	0	0
22	III. Otkupljene sopstvene akcije	0	0	0

Red. br.	Pozicija	Godine ¹⁾		
		2015	2016	2017
23	IV. Rezerve	0	0	0
24	V. Revalorizacije rezerve po osnovu revalorizacije nematerijalne imovine, nekretnina, postrojenja i opreme	0	0	0
25	VI. Nerealizovani dobici po osnovu hartija od vrednosti i drugih komponenti ostalog sveobuhvatnog rezultata	0	0	0
26	VII. Nerealizovani gubici po osnovu hartija od vrednosti i drugih komponenti ostalog sveobuhvatnog rezultata	0	0	0
27	VIII. Neraspoređeni dobitak	67.531	45.842	43.318
28	IX. Gubitak	193.466	168.604	165.430
29	B. DUGOROČNA REZERVISANJA I OBAVEZE	1.139	0	0
30	I. Dugoročna rezervisanja	0	0	0
31	II. Dugoročne obaveze	1.139	0	0
32	V. ODLOŽENE PORESKE OBAVEZE	0	0	0
33	G. KRATKOROČNE OBAVEZE	300.255	279.719	267.328
34	I. Kratkoročne finansijske obaveze	3.056	1.466	300
35	II. Obaveze iz poslovanja, primljeni avansi, depoziti i kaucije	189.325	197.602	199.730
36	III. Ostale kratkoročne obaveze	78.588	57.319	42.035
37	IV. Ostale obaveze i pasivna vremenska razgraničenja	29.286	23.332	25.263
38	D. GUBITAK IZNAD VISINE KAPITALA	79.960	76.787	76.137
39	Đ. UKUPNA PASIVA	221.434	202.932	191.191
40	E. VANBILANSNA PASIVA	198.809	209.271	0

Izvor podataka : Agencija za privredne registre - Registar finansijskih izveštaja

¹⁾ Podaci za poslednje tri godine

TREĆI DEO - SAŽETI BILANS USPEHA

- iznosi u hiljadama dinara

Red. br.	Pozicija	Godine ¹⁾		
		2015	2016	2017
1	A. POSLOVNI PRIHODI	289.520	95.344	124.188
2	1. Prihodi od prodaje robe, proizvoda i usluga	273.186	82.593	84.135
3	2. Ostali poslovni prihodi	16.334	12.751	40.053
4	B. POSLOVNI RASHODI	266.556	89.142	126.785
5	1. Nabavna vrednost prodate robe	1.796	0	0
6	2. Prihodi od aktiviranja učinaka i robe	0	0	0
7	3. Povećanje vrednosti zaliha nedovršenih i gotovih proizvoda i nedovršenih usluga	0	0	0
8	4. Smanjenje vrednosti zaliha nedovršenih i gotovih proizvoda i nedovršenih usluga	0	0	0
9	5. Troškovi materijala, goriva i energije	85.499	44.799	73.922
10	6. Troškovi zarada, naknada zarada i ostali lični rashodi	131.115	24.674	31.925
11	7. Troškovi amortizacije i dugoročnih rezervisanja	15.812	8.481	6.208
12	8. Ostali poslovni rashodi	32.334	11.188	14.730
13	V. POSLOVNI DOBITAK	22.964	6.202	0
14	G. POSLOVNI GUBITAK	0	0	2.597
15	D. FINANSIJSKI PRIHODI	9.406	4.341	3.912
16	Đ. FINANSIJSKI RASHODI	17.606	7.931	7.283
17	E. DOBITAK IZ FINANSIRANJA	0	0	0
18	Ž. GUBITAK IZ FINANSIRANJA	8.200	3.590	3.371
19	Z. PRIHODI OD USKLAĐIVANJA VREDNOSTI OSTALE IMOVINE KOJA SE ISKAZUJE PO FER VREDNOSTI KROZ BILANS USPEHA	0	0	9.667
20	I. RASHODI OD USKLAĐIVANJA VREDNOSTI OSTALE IMOVINE KOJA SE ISKAZUJE PO FER VREDNOSTI KROZ BILANS USPEHA	26.189	7.242	26.490
21	J. OSTALI PRIHODI	44.910	38.496	27.621
22	K. OSTALI RASHODI	7.208	33.358	7.245
23	L. DOBITAK IZ REDOVNOG POSLOVANJA PRE OPOREZIVANJA	26.277	508	0
24	LJ. GUBITAK IZ REDOVNOG POSLOVANJA PRE OPOREZIVANJA	0	0	2.415

Red. br.	Pozicija	Godine ¹⁾		
		2015	2016	2017
25	M. NETO DOBITAK POSLOVANJA KOJE SE OBUSTAVLJA, EFEKTI PROMENE RAČUNOVODSTVENE POLITIKE I ISPRAVKA GREŠAKA IZ RANIJIH PERIODA	0	2.665	3.064
26	N. NETO GUBITAK POSLOVANJA KOJE SE OBUSTAVLJA, EFEKTI PROMENE RAČUNOVODSTVENE POLITIKE I ISPRAVKA GREŠAKA IZ RANIJIH PERIODA	1.414	0	0
27	NJ. DOBITAK PRE OPOREZIVANJA	24.863	3.173	649
28	O. GUBITAK PRE OPOREZIVANJA	0	0	0
29	P. POREZ NA DOBITAK	0	0	0
30	R. ISPLAĆENA LIČNA PRIMANJA POSLODAVCA	0	0	0
31	S. NETO DOBITAK	24.863	3.173	649
32	T. NETO GUBITAK	0	0	0

Izvor podataka : Agencija za privredne registre - Registar finansijskih izveštaja

¹⁾ Podaci za poslednje tri godine

ČETVRTI DEO - IZVEŠTAJ O OSTALOM REZULTATU

- iznosi u hiljadama dinara

Red. br.	Pozicija	Godine ¹⁾		
		2015	2016	2017
	A. NETO REZULTAT IZ POSLOVANJA			
1	I. NETO DOBITAK	24.863	3.173	649
2	II. NETO GUBITAK	0	0	0
	B. OSTALI SVEOBUH VATNI DOBITAK ILI GUBITAK			
3	1. Povećanje revalorizacionih rezervi po osnovu revalorizacije nematerijalne imovine, nekretnina, postrojenja i opreme	0	0	0
4	2. Smanjenje revalorizacionih rezervi po osnovu revalorizacije nematerijalne imovine, nekretnina, postrojenja i opreme	0	0	0
5	3. Aktuarski dobici po osnovu planova definisanih primanja	0	0	0
6	4. Aktuarski gubici po osnovu planova definisanih primanja	0	0	0
7	5. Dobici po osnovu ulaganja u vlasničke instrumente kapitala	0	0	0
8	6. Gubici po osnovu ulaganja u vlasničke instrumente kapitala	0	0	0
9	7. Dobici po osnovu udela u ostalom sveobuhvatnom dobitku ili gubitku pridruženih društava	0	0	0
10	8. Gubici po osnovu udela u ostalom sveobuhvatnom dobitku ili gubitku pridruženih društava	0	0	0
11	9. Dobici po osnovu preračuna finansijskih izveštaja inostranog poslovanja	0	0	0
12	10. Gubici po osnovu preračuna finansijskih izveštaja inostranog poslovanja	0	0	0
13	11. Dobici od instrumenata zaštite neto ulaganja u inostrano poslovanje	0	0	0
14	12. Gubici od instrumenata zaštite neto ulaganja u inostrano poslovanje	0	0	0
15	13. Dobici po osnovu instrumenata zaštite rizika (hedžinga) novčanog toka	0	0	0
16	14. Gubici po osnovu instrumenata zaštite rizika (hedžinga) novčanog toka	0	0	0
17	15. Dobici po osnovu hartija od vrednosti raspoloživih za prodaju	0	0	0
18	16. Gubici po osnovu hartija od vrednosti raspoloživih za prodaju	0	0	0
19	I. OSTALI BRUTO SVEOBUH VATNI DOBITAK	0	0	0
20	II. OSTALI BRUTO SVEOBUH VATNI GUBITAK	0	0	0
21	III. POREZ NA OSTALI SVEOBUH VATNI DOBITAK ILI GUBITAK PERIODA	0	0	0
22	IV. NETO OSTALI SVEOBUH VATNI DOBITAK	0	0	0

Red. br.	Pozicija	Godine ¹⁾		
		2015	2016	2017
23	V. NETO OSTALI SVEOBUH VATNI GUBITAK	0	0	0
	V. UKUPAN NETO SVEOBUH VATNI REZULTAT PERIODA			
24	I. UKUPAN NETO SVEOBUH VATNI DOBITAK	24.863	3.173	649
25	II. UKUPAN NETO SVEOBUH VATNI GUBITAK	0	0	0

Izvor podataka : Agencija za privredne registre - Registar finansijskih izveštaja

¹⁾ Podaci za poslednje tri godine

PETI DEO - SAŽETI IZVEŠTAJ O TOKOVIMA GOTOVINE

- iznosi u hiljadama dinara -

Red. br.	Pozicija	Godine ¹⁾		
		2015	2016	2017
	A. TOKOVI GOTOVINE IZ POSLOVNIH AKTIVNOSTI			
1	I. Prilivi gotovine iz poslovnih aktivnosti	357.885	169.302	147.617
2	II. Odlivi gotovine iz poslovnih aktivnosti	344.433	164.526	158.396
3	III. Neto priliv gotovine iz poslovnih aktivnosti (I-II)	13.452	4.776	0
4	IV. Neto odliv gotovine iz poslovnih aktivnosti (II-I)	0	0	10.779
	B. TOKOVI GOTOVINE IZ AKTIVNOSTI INVESTIRANJA			
5	I. Prilivi gotovine iz aktivnosti investiranja	87	78	15.212
6	II. Odlivi gotovine iz aktivnosti investiranja	9.793	1.264	4.982
7	III. Neto priliv gotovine iz aktivnosti investiranja (I-II)	0	0	10.230
8	IV. Neto odliv gotovine iz aktivnosti investiranja (II-I)	9.706	1.186	0
	V. TOKOVI GOTOVINE IZ AKTIVNOSTI FINANSIRANJA			
9	I. Prilivi gotovine iz aktivnosti finansiranja	0	0	0
10	II. Odlivi gotovine iz aktivnosti finansiranja	3.508	2.818	0
11	III. Neto priliv gotovine iz aktivnosti finansiranja (I-II)	0	0	0
12	IV. Neto odliv gotovine iz aktivnosti finansiranja (II-I)	3.508	2.818	0
13	G.SVEGA PRILIVI GOTOVINE	357.972	169.380	162.829
14	D.SVEGA ODLIVI GOTOVINE	357.734	168.608	163.378
15	Đ.NETO PRILIVI GOTOVINE	238	772	0
16	E.NETO ODLIV GOTOVINE	0	0	549
17	Ž.GOTOVINA NA POČETKU OBRAČUNSKOG PERIODA	570	808	1.580
18	Z.POZITIVNE KURSNE RAZLIKE PO OSNOVU PRERAČUNA GOTOVINE	0	0	0
19	I.NEGATIVNE KURSNE RAZLIKE PO OSNOVU PRERAČUNA GOTOVINE	0	0	0
20	J.GOTOVINA NA KRAJU OBRAČUNSKOG PERIODA	808	1.580	1.031

Izvor podataka : Agencija za privredne registre - Registar finansijskih izveštaja

¹⁾ Podaci za poslednje tri godine

ŠESTI DEO - SAŽETI IZVEŠTAJ O PROMENAMA NA KAPITALU

- iznosi u hiljadama dinara -

Red. br.	Pozicija	Godine ¹⁾		
		2015	2016	2017
	OSNOVNI KAPITAL			
1	1. Početno stanje prethodne godine na dan 01.01.	71.592	71.592	45.975
2	2. Korigovano početno stanje prethodne godine na dan 01.01.	71.592	71.592	45.975
3	3. Stanje na kraju prethodne godine 31.12.	71.592	45.975	45.975
4	4. Korigovano početno stanje tekuće godine na dan 01.01.	71.592	45.975	45.975
5	5. Stanje na kraju tekuće godine 31.12.	45.975	45.975	45.975
	UPISANI A NEUPLAĆENI KAPITAL			
6	1. Početno stanje prethodne godine na dan 01.01.	0	0	0
7	2. Korigovano početno stanje prethodne godine na dan 01.01.	0	0	0
8	3. Stanje na kraju prethodne godine 31.12.	0	0	0
9	4. Korigovano početno stanje tekuće godine na dan 01.01.	0	0	0
10	5. Stanje na kraju tekuće godine 31.12.	0	0	0
	REZERVE			
11	1. Početno stanje prethodne godine na dan 01.01.	0	0	0
12	2. Korigovano početno stanje prethodne godine na dan 01.01.	0	0	0
13	3. Stanje na kraju prethodne godine 31.12.	0	0	0
14	4. Korigovano početno stanje tekuće godine na dan 01.01.	0	0	0
15	5. Stanje na kraju tekuće godine 31.12.	0	0	0
	GUBITAK			
16	1. Početno stanje prethodne godine na dan 01.01.	171.499	193.466	193.466
17	2. Korigovano početno stanje prethodne godine na dan 01.01.	193.466	193.466	193.466
18	3. Stanje na kraju prethodne godine 31.12.	193.466	193.466	168.604
19	4. Korigovano početno stanje tekuće godine na dan 01.01.	193.466	193.466	168.604
20	5. Stanje na kraju tekuće godine 31.12.	193.466	168.604	165.430
	OTKUPLJENE SOPSTVENE AKCIJE			
21	1. Početno stanje prethodne godine na dan 01.01.	0	0	0
22	2. Korigovano početno stanje prethodne godine na dan 01.01.	0	0	0

Red. br.	Pozicija	Godine ¹⁾		
		2015	2016	2017
23	3. Stanje na kraju prethodne godine 31.12.	0	0	0
24	4. Korigovano početno stanje tekuće godine na dan 01.01.	0	0	0
25	5. Stanje na kraju tekuće godine 31.12.	0	0	0
NERASPOREĐENI DOBITAK				
26	1. Početno stanje prethodne godine na dan 01.01.	1.661	42.668	67.531
27	2. Korigovano početno stanje prethodne godine na dan 01.01.	4.566	42.668	67.531
28	3. Stanje na kraju prethodne godine 31.12.	42.668	67.531	45.842
29	4. Korigovano početno stanje tekuće godine na dan 01.01.	42.668	67.531	45.842
30	5. Stanje na kraju tekuće godine 31.12.	67.531	45.842	43.318
REVALORIZACIONE REZERVE				
31	1. Početno stanje prethodne godine na dan 01.01.	0	0	0
32	2. Korigovano početno stanje prethodne godine na dan 01.01.	0	0	0
33	3. Stanje na kraju prethodne godine 31.12.	0	0	0
34	4. Korigovano početno stanje tekuće godine na dan 01.01.	0	0	0
35	5. Stanje na kraju tekuće godine 31.12.	0	0	0
DOBICI I GUBICI PO OSNOVU DRUGIH KOMPONENTI OSTALOG REZULTATA				
36	1. Početno stanje prethodne godine na dan 01.01.	0	0	0
37	2. Korigovano početno stanje prethodne godine na dan 01.01.	0	0	0
38	3. Stanje na kraju prethodne godine 31.12.	0	0	0
39	4. Korigovano početno stanje tekuće godine na dan 01.01.	0	0	0
40	5. Stanje na kraju tekuće godine 31.12.	0	0	0
UKUPAN KAPITAL				
41	1. Početno stanje prethodne godine na dan 01.01.	0	0	0
42	2. Korigovano početno stanje prethodne godine na dan 01.01.	0	0	0
43	3. Stanje na kraju prethodne godine 31.12.	0	0	0
44	4. Korigovano početno stanje tekuće godine na dan 01.01.	0	0	0
45	5. Stanje na kraju tekuće godine 31.12.	0	0	0
GUBITAK IZNAD KAPITALA				
46	1. Početno stanje prethodne godine na dan 01.01.	98.246	79.206	79.960
47	2. Korigovano početno stanje prethodne godine na dan 01.01.	117.308	79.206	79.960
48	3. Stanje na kraju prethodne godine 31.12.	79.206	79.960	76.787
49	4. Korigovano početno stanje tekuće godine na dan 01.01.	79.206	79.960	76.787

Red. br.	Pozicija	Godine ¹⁾		
		2015	2016	2017
50	5. Stanje na kraju tekuće godine 31.12.	79.960	76.787	76.137

Izvor podataka : Agencija za privredne registre - Registar finansijskih izveštaja

¹⁾ Podaci za poslednje tri godine

SEDMI DEO - PODACI O REVIZIJI FINANSIJSKIH IZVEŠTAJA

Privredno društvo je vršilo reviziju za 2015, 2016, 2017. godinu



KAPITAL REVIZIJA DOO, Novi Sad
 Vojvođe Mišića 1, 21000 Novi Sad
 Matični broj: 20096179 PIB: SR 104117601
 Tel/fax: 021/4754-292; 021/4754-293
 www.kapitalrevizija.com
 kapitalrevizija@gmail.com
 Tekući račun: 355-1075987-36
 205-182642-18
 205-182643-15



IZVEŠTAJ NEZAVISNOG REVIZORA

Оснивачу и Надзорном одбору ЈКП "СТАНДАРД", Врбас

Извршили смо ревизију приложених редовних годишњих финансијских извештаја Јавног комуналног предузећа "СТАНДАРД" Врбас (у даљем тексту ЈКП "СТАНДАРД" Врбас, или Предузеће), који обухватају биланс стања на дан 31. децембра 2017. године и одговарајући биланс успеха, извештај о осталом резултату, извештај о променама на капиталу и извештај о токовима готовине за годину која се завршава на тај дан, као и напомене, које садрже преглед основних рачуноводствених политика и остала обелодањивања.

Одговорност руководства за финансијске извештаје

Руководство Предузећа је одговорно за састављање и истинито приказивање ових финансијских извештаја у складу са рачуноводственим прописима Републике Србије, као и за оне интерне контроле које руководство одреди као неопходне у припреми финансијских извештаја који не садрже материјално значајне погрешне исказе, настале услед криминалне радње или грешке.

Одговорност ревизора

Наша је одговорност да изразимо мишљење о финансијским извештајима на основу извршене ревизије. Ревизију смо извршили у складу са Законом о ревизији Републике Србије и Међународним стандардима ревизије. Ови стандарди налажу да се придржавамо етичких захтева и да ревизију планирамо и извршимо на начин који омогућава да се, у разумној мери, уверимо да финансијски извештаји не садрже материјално значајне погрешне исказе.

Ревизија укључује спровођење поступака ради прибављања ревизијских доказа о износима и обелодањивањима датим у финансијским извештајима. Одабрани поступци су засновани на ревизорском просуђивању, укључујући процену ризика постојања материјално значајних погрешних исказа у финансијским извештајима, насталим услед криминалне радње или грешке. Приликом процене ризика, ревизор сагледава интерне контроле релевантне за састављање и истинито приказивање финансијских извештаја, ради осмишљавања ревизијских поступака који су одговарајући у датим околностима, али не у циљу изражавања мишљења о делотворности интерних контрола правног лица. Ревизија такође укључује оцену адекватности примењених рачуноводствених политика и разумност (оправданост) рачуноводствених процена извршених од стране руководства, као и оцену опште презентације финансијских извештаја.

Сматрамо да су прибављени ревизијски докази довољни и одговарајући и обезбеђују основу за изражавање нашег ревизијског мишљења са резервом.

Основа за мишљење са резервом

Као што је обелодањено у Напомени 7 уз финансијске извештаје, некретнине, постројења и опрема у износу од РСД 66.421 хиљада обухватају и опрему од РСД 48.717 хиљада. Вредност опреме у аналитичкој евиденцији исказана је у износу од РСД 32.209 хиљада, односно за РСД 16.508 хиљада мање него у главној књизи, при чему је набавна вредност мање исказана за РСД 199 хиљада, а исправка вредности више за РСД 16.309 хиљада у односу на главну књигу. Због природе евиденција Предузећа, нисмо били у могућности да се уверимо у исказану вредност некретнина, постројења и опреме у билансу стања на дан 31. децембра 2017. године, нити да квантификујемо утицај на исказани финансијски резултат.

ИЗВЕШТАЈ НЕЗАВИСНОГ РЕВИЗОРА (наставак)

Оснивачу и Надзорном одбору ЈКП "СТАНДАРД", Врбас

Као што је обелодањено у Напомени број 11 уз финансијске извештаје за 2017. годину, потраживања од купаца у земљи износе РСД 87.397 хиљада, након извршене исправке потраживања од РСД 102.956 хиљада. Нисмо сагласни са извршеном проценом наплативости ових потраживања, која су по нашем мишљењу прецењена, због тога што садрже потраживања старија од годину дана, најмање у износу од РСД 14.002 хиљада. Могућност наплате ових потраживања је неизвесна па је, сходно начелу опрезности, требало за проценени износ вероватне ненаплативости извршити њихову исправку вредности на терет расхода периода.

Као што је обелодањено у Напомени 22 уз финансијске извештаје, остале обавезе из пословања на дан 31. децембра 2017. године исказане су у износу од РСД 65.605 хиљада и у целости се односе на обавезе по уговорима са Републичком дирекцијом за робне резерве по основу позајмица уља за ложење из ранијих година. Није извршено вредновање наведене обавезе по тржишној цени уља за ложење на дан 31. децембра 2017. године, па су остале обавезе из пословања на дан 31. децембра 2017. године мање исказане за РСД 9.600 хиљада динара, а у билансу успеха за 2017. годину остали расходи мање су исказани, а финансијски резултат више за исти износ.

Као што је обелодањено у Напомени 23 уз финансијске извештаје, обавезе по основу камата на дан 31. децембра 2017. године исказане су у износу од РСД 33.425 хиљада. Предузеће није евидентирало обавезе за камату на дан биланса у износу од РСД 10.366 хиљада. Због наведеног, у билансу стања на дан 31. децембар 2017. године, остале краткорочне обавезе мање су исказане за РСД 10.366 хиљада, а у билансу успеха за 2017. годину расходи камата мање су исказани, а финансијски резултат више за исти износ.

Предузеће није извршило обрачун одложених пореза на дан 31. децембар 2017. године што није у складу са Одељком 29 МСФИ за МСП. Због природе пореских евиденција које води Предузеће, нисмо били у могућности да се уверимо у ком износу је требало извршити признавање одложених пореских средстава или обавеза у финансијским извештајима за 2017. годину нити да квантификујемо ефекат на исказани финансијски резултат за 2017. годину.

У Напоменама уз редован годишњи финансијски извештај за 2017. годину, у Напомени број 10 *Залихе*, Напомени 11 *Потраживања*, Напомени 15 *Активна временска разграничења*, Напомени 23 *Остале краткорочне обавезе* и Напомени 24 *Обавезе по основу пореза на додату вредност*, нису правилно обелодањене билансне позиције и не пружају се довољне и тачне информације које захтева Међународни стандард финансијског извештавања за мала и средња правна лица.

Мишљење са резервом

По нашем мишљењу, осим за ефекте питања изнетих у насусу Основа за мишљење са резервом, редовни годишњи финансијски извештаји приказују истинито и објективно, по свим материјално значајним питањима, финансијски положај ЈКП "СТАНДАРД" Врбас, на дан 31. децембра 2017. године, као и резултате његовог пословања и токове готовине за годину која се завршава на тај дан, у складу са рачуноводственим прописима Републике Србије.

ИЗВЕШТАЈ НЕЗАВИСНОГ РЕВИЗОРА (наставак)**Оснивачу и Надзорном одбору ЈКП "СТАНДАРД", Врбас***Скретање пажње*

У напомени 17 уз финансијске извештаје, обелодањено је да основни капитал Предузећа у износу од РСД 45.975 хиљада обухвата државни капитал, који није уписан у Регистар привредних субјеката код Агенције за привредне регистре.

У напомени 42 уз финансијске извештаје, обелодањено је да ЈКП "СТАНДАРД" Врбас, води судске спорове у којима обавезе износе више од РСД 14.000 хиљада. Такође је обелодањено да је Предузеће гарант по основу дугорочних кредита одобрених другим правним лицима од стране пословних банака у износу од ЕУР 131.655.

Нису нам стављени на увид порески биланс и пореска пријава пореза на добит за 2017. годину, а у билансу успеха за 2017. годину није исказан порески расход периода. Због наведеног, нисмо били у могућности да проценимо евентуални утицај на исказани финансијски резултат.

Наше мишљење не садржи резерву по овим основама.

Нови Сад, 27. јун 2018. године

"КАПИТАЛ РЕВИЗИЈА" ДОО, Нови Сад

Бранка Граховић
Овлашћени ревизор

**Branka
Grahovac
100037063-04
06955155005**

Digitally signed by Branka
Grahovac
100037063-0406955155005
DN: dc=rs, dc=posta, dc=ca,
ou=Pravno lice (PL), ou=Kapital
revizija d.o.o. Novi Sad 20096179,
cn=Branka Grahovac
100037063-0406955155005
Date: 2018.06.27 12:59:46 +02'00'

OSMI DEO - PODACI O DANIMA NELIKVIDNOSTI

Redni broj	Naziv podatka	Poslednjih 6 meseci					
		3/2018	4/2018	5/2018	6/2018	7/2018	8/2018
1.	Broj dana nelikvidnosti po mesecima	0	0	0	0	0	0
2.	Broj dana nelikvidnosti u tekućem mesecu	0					
3.	Najduža neprekidna nelikvidnost u poslednjih 6 meseci do meseca u kome se daje Izveštaj i za tekući mesec zaključno sa danom koji prethodi danu izrade Izveštaja	-					
4.	Likvidnost na dan koji prethodi danu izrade Izveštaja	Likvidan					
5.	Iznos blokade na dan koji prethodi danu izrade Izveštaja	0,00					

Izvor podataka: Narodna banka Srbije - Odeljenje za prinudnu naplatu

DEVETI DEO - PODACI O ZABRANI RASPOLAGANJA SREDSTVIMA NA RAČUNIMA KOD BANAKA

Redni broj	Naziv podatka
1	Nema zabranu raspolaganja sredstvima
2	Datum

Izvor podataka: Narodna banka Srbije - Odeljenje za prinudnu naplatu

DESETI DEO - NAPOMENE UZ IZVEŠTAJ O BONITETU

I Individualni podaci i pokazatelji

2015 - Podaci i pokazatelji o bonitetu iz redovnog godišnjeg finansijskog izveštaja uz koji je dostavljen revizorski izveštaj. Dokumentacija dostavljena uz finansijski izveštaj, u skladu s propisima, objavljena na internet strani Agencije za privredne registre (www.apr.gov.rs).

2016 - Podaci i pokazatelji o bonitetu iz redovnog godišnjeg finansijskog izveštaja uz koji je dostavljen revizorski izveštaj. Dokumentacija dostavljena uz finansijski izveštaj, u skladu s propisima, objavljena na internet strani Agencije za privredne registre (www.apr.gov.rs).

2017 - Podaci i pokazatelji o bonitetu iz redovnog godišnjeg finansijskog izveštaja uz koji je dostavljen revizorski izveštaj. Dokumentacija dostavljena uz finansijski izveštaj, u skladu s propisima, objavljena na internet strani Agencije za privredne registre (www.apr.gov.rs).

Izvor podataka: Agencija za privredne registre - Registar finansijskih izveštaja



Број: 04-5903/2

Датум: 15.10.2018.

На својој 51. седници одржаној дана 15.10.2018. године у просторијама предузећа, са почетком рада у 9,00 часова, разматрајући тачку 2. дневног реда, а у складу са чл. 22. Закона о јавним предузећима ("Сл. гласник РС" бр. 15/2016), чл. 363. Закона о енергетици ("Сл. гласник РС" бр. 145/2014), чл. 28. Закона о комуналним делатностима („Сл. гласник РС“ бр. 88/2011 и 104/2016) и Уредбом о утврђивању методологије за одређивање цена снабдевања крајњег купца топлотном енергијом, Надзорни одбор ЈКП "Стандард" Врбас из Врбаса је донео следећу

ОДЛУКУ

О ЦЕНИ СНАБДЕВАЊА КРАЈЊЕГ КУПЦА ТОПЛОТНОМ ЕНЕРГИЈОМ

I Утврђују се цене снабдевања крајњег купца топлотном енергијом:

Фиксни део накнаде по м²

		Цена по м ²	ПДВ 10%	Укупно са ПДВ 10%
1	За стамбени простор	29,43	2,94	32,37
2	За школски простор	36,79	3,68	40,47
3	За пословни простор	36,79	3,68	40,47

Варијабилни део накнаде по утрошеној количини енергије

		Цена по kWh	ПДВ 10%	Укупно са ПДВ 10%
1	За стамбени простор	5,82	0,58	6,40
2	За школски простор	7,27	0,73	8,00
3	За пословни простор	7,27	0,73	8,00

II Утврђује се цена грејања за m^2 на месечном нивоу за кориснике који нису прикључени на калоримета, и то:

		Цена	ПДВ 10%	Укупно са ПДВ 10%
1	За стамбени простор	97,29	9,73	107,02
2	За школски простор	121,61	12,16	133,77
3	За пословни простор	121,61	12,16	133,77

III У случају да се не може очитати потрошња топлотне енергије на калориметру из разлога који се није могао предвидети нити отклонити (квар или сл.), обрачун се врши тако што се прорачуна специфична потрошња за дати месец, која се добија тако што се укупно произведена топлотна енергија очитана на преосталим калориметрима подели са грејном површином за очитане калориметре, па се тако добијена специфична потрошња исказана у kWh/m^2 помножи са грејном површином корисника у чијој подстаници калориметар не очитава потрошњу.

IV Корисници који се налазе у систему грејања, а не користе га, дужни су да плате накнаду за грејање према Одлуци о пружању грејних услуга за грејну сезону 2018/2019. године донете од стране Скупштине општине Врбас бр. 011-15/2018-1/01 од 13. јуна 2018. године.

V Утврђене цене ће се примењивати од 01.12.2018. године.

VI Ову одлуку доставити Општинском већу општине Врбас ради добијања сагласности, а ступа на снагу даном добијања сагласности.

Ову одлуку објавити на огласној табли и сајту предузећа.

ОБРАЗЛОЖЕЊЕ

Предлог цена је рађан по Методологије за одређивање цене снабдевања крајњег купца топлотном енергијом, која је саставни део Уредбе о утврђивању методологије за одређивање цене снабдевања крајњег купца топлотном енергијом.



Разлог за промену варијабилног дела цене је повећање пондерисане цене енергента у 2017. години у односу на 2016. годину, и то: уља за ложење (мазута) са 33,53 дин/кг на 50,80 дин/кг (повећање за 51,5%). Разлог за промену фиксног дела цене су повећани фиксни трошкови због повећања трошкова одржавања система даљинског грејања и осталих материјалних и нематеријалних трошкова.

Детаљан опис и разлози повећања цене дати су у Захтеву за одобрење цене крајњег купца топлотном енергијом.



Председник Надзорног одбора

Мирјана Шимун

